

**Амбулатори поликлиникийн үйл ажиллагаа.**  
**Activities out-patients**

Сумын нэр Sum	Нийт үзлэг <i>Total examination</i>		Урьдчилан сэргийлэх үзлэг <i>Prophylactic examination</i>		Нэг иргэнийг үзсэн удаа <i>Average visits per person per year</i>		үйлчлэх хүрээний хүн ам <i>Population</i>		0-5 насны хүүхдийн тоо <i>Children 0 to 5 y/a</i>		15-49 насны эмэгтэйчүүд <i>Women 15 to 49 y/a</i>		65-с дээш насны ахмад настан	
	2015 year	2016 year	2015 year	2016 year	2015 year	2016 year	2015 year	2016 year	2015 year	2016 year	2015 year	2016 year	2015 year	2016 year
<u>БД</u> /Bd	5073	<b>4517</b>	1248	<b>1291</b>	2.4	<b>2.2</b>	2098	<b>2090</b>	201	<b>200</b>	550	<b>544</b>	107	<b>110</b>
<u>БО</u> /Bo	2280	<b>2182</b>	1155	<b>1176</b>	1.3	<b>1.3</b>	1706	<b>1716</b>	186	<b>185</b>	469	<b>466</b>	76	<b>76</b>
БУ/Bu	2442	<b>1880</b>	1012	<b>742</b>	1.2	<b>0.9</b>	2076	<b>2092</b>	181	<b>193</b>	581	<b>578</b>	110	<b>112</b>
ГТ/Gt	6226	<b>6620</b>	2388	<b>2571</b>	1.4	<b>1.4</b>	4503	<b>4617</b>	561	<b>587</b>	1213	<b>1255</b>	162	<b>171</b>
<u>МО</u> /Mo	2976	<b>1640</b>	885	<b>396</b>	1.8	<b>1.0</b>	1622	<b>1615</b>	155	<b>167</b>	443	<b>419</b>	73	<b>76</b>
<u>МН</u> / Ma	5074	<b>5637</b>	1878	<b>3013</b>	2.0	<b>2.3</b>	2522	<b>2481</b>	279	<b>291</b>	708	<b>684</b>	103	<b>102</b>
<u>НО</u> / No	2141	<b>2661</b>	712	<b>529</b>	0.8	<b>1</b>	2572	<b>2557</b>	262	<b>245</b>	661	<b>665</b>	122	<b>114</b>
НН/Nn	5924	<b>4932</b>	3390	<b>3202</b>	4.4	<b>3.7</b>	1347	<b>1336</b>	141	<b>150</b>	366	<b>350</b>	59	<b>56</b>
Сэ/Se	2178	<b>2177</b>	995	<b>1178</b>	1.1	<b>1.1</b>	2015	<b>2026</b>	222	<b>220</b>	575	<b>582</b>	80	<b>81</b>
<u>ХБ</u> /Kh-b	8937	<b>8429</b>	4634	<b>3718</b>	1.8	<b>1.6</b>	5057	<b>5344</b>	747	<b>790</b>	1434	<b>1484</b>	120	<b>115</b>
ХХ/Kh-kh	5117	<b>6042</b>	3487	<b>4357</b>	2.4	<b>3</b>	2099	<b>2047</b>	194	<b>185</b>	525	<b>505</b>	142	<b>131</b>
ХҮ/Khu	3276	<b>2795</b>	822	<b>1043</b>	2.0	<b>1.8</b>	1610	<b>1597</b>	163	<b>164</b>	443	<b>428</b>	84	<b>80</b>
<u>ЦО</u> /Ts-o	4385	<b>3124</b>	2113	<b>859</b>	2.6	<b>1.8</b>	1677	<b>1694</b>	200	<b>218</b>	459	<b>456</b>	68	<b>66</b>
<u>ЦЦ</u> /Ts-ts	4305	<b>7417</b>	735	<b>1493</b>	0.7	<b>1.1</b>	6574	<b>7030</b>	1066	<b>1130</b>	1810	<b>1912</b>	132	<b>137</b>
<u>БОЭТ</u> өв	50318	<b>48464</b>	24847	<b>20381</b>										
Цэргийн анги	1141	<b>1492</b>	982	<b>1252</b>										
<u>ЭУ</u> хаан	6572	<b>5821</b>	2255	<b>1807</b>										
<u>ШБ</u> / Sh-b	13159	<b>12386</b>	4875	<b>3526</b>	1.6	<b>1.4</b>	8167	<b>8669</b>	1053	<b>1141</b>	2325	<b>2427</b>	323	<b>361</b>
<u>ӨО</u> /U-o	7017	<b>5771</b>	3613	<b>2080</b>	0.9	<b>0.8</b>	7420	<b>7561</b>	906	<b>896</b>	1585	<b>2298</b>	306	<b>314</b>
ЭХ/E-kh	10754	<b>11532</b>	2346	<b>2397</b>	2.1	<b>1.4</b>	5062	<b>8072</b>	940	<b>1033</b>	2222	<b>2414</b>	369	<b>374</b>
Хувийн хэвшил	15665	<b>15668</b>	1156	<b>1077</b>										
<b>Дүн Total</b>	164960	<b>161187</b>	65528	<b>58088</b>	2.8	<b>2.6</b>	59665	<b>61540</b>	7308	<b>7720</b>	16797	<b>17077</b>	2406	<b>2391</b>

**Амбулатороор бүртгэгдсэн өвчлөл**

***Outpatient morbidity***

Сумын нэр <i>Sum</i>	Бүртгэгдсэн өвчлөл <i>Outpatient morbidity</i>		Бүртгэгдсэн өвчлөл 10000 хүн амд <i>Outpatient morbidity / per 10000 pop /</i>		Анх оношлогдсон хавдар <i>Incidence of malignant neoplasms</i>		Осол гэмтлийн өвчлөл <i>Injuiry, poisoning and certain other consequences</i>		5 хүртэлх насны хүүхдийн өвчлөл <i>Morbidity under 5 years old / 2005year /</i>			
	2015 он	2016 он	2015 он	2016 он	2015 он	2016 он	2015 он	2016 он	Суулгалт өвчин <i>Diarrhaea infection</i>		АЗЦХалдвар <i>Acute respiratory infection</i>	
									2015 он	2016 он	2015 он	2016 он
<u>БД</u> /Bd	702	<b>799</b>	3346.0	<b>3823.0</b>		<b>3</b>	7	<b>24</b>	2	<b>6</b>	80	<b>53</b>
<u>БО</u> /Bo	429	<b>550</b>	2514.7	<b>3205.1</b>	1		13	<b>9</b>	4	<b>1</b>	35	<b>66</b>
<u>БУ</u> /Bu	92	<b>106</b>	443.2	<b>506.7</b>	2	<b>4</b>		<b>1</b>			2	
<u>ГТ</u> /Gt	1707	<b>1811</b>	3790.8	<b>3922.5</b>	1	<b>2</b>	34	<b>45</b>	21	<b>20</b>	332	<b>324</b>
<u>МО</u> /Mo	120	<b>115</b>	739.8	<b>712.1</b>			1	<b>2</b>			123	<b>69</b>
<u>МН</u> /Mn	627	<b>735</b>	2486.1	<b>2962.5</b>	3	<b>3</b>	23	<b>23</b>	2	<b>4</b>	35	<b>71</b>
<u>НО</u> /No	881	<b>1057</b>	3425.3	<b>4133.8</b>	2	<b>4</b>	12	<b>15</b>			3	<b>30</b>
<u>НН</u> /Nn	367	<b>404</b>	2724.6	<b>3024.0</b>	2	<b>1</b>	5	<b>8</b>	15	<b>4</b>	87	<b>38</b>
<u>СВ</u> /Se	277	<b>313</b>	1374.7	<b>1544.9</b>	1	<b>3</b>	12	<b>2</b>	4	<b>3</b>	4	<b>5</b>
<u>ХБ</u> /Khb	543	<b>966</b>	1073.8	<b>1807.6</b>	1	<b>1</b>	70	<b>58</b>	48	<b>4</b>	92	<b>220</b>
<u>ХХ</u> /Kh-kh	113	<b>94</b>	538.4	<b>459.2</b>	2	<b>3</b>			3		19	<b>5</b>
<u>ХҮ</u> /Khu	365	<b>375</b>	2267.1	<b>2348.2</b>		<b>4</b>	5	<b>10</b>	1	<b>7</b>	4	<b>9</b>
<u>ЦО</u> /Tso	164	<b>309</b>	977.9	<b>1824.1</b>	2	<b>1</b>				<b>2</b>	119	<b>99</b>
<u>ЦЦ</u> /Ts-ts	1422	<b>2143</b>	2163.1	<b>3048.4</b>	3		92	<b>69</b>	27	<b>36</b>	211	<b>429</b>
<u>БОЭТөв</u>	10431	<b>15420</b>			5		199	<b>143</b>	55	<b>12</b>	732	<b>749</b>
Цэргийн анги	116	<b>136</b>			5		4	<b>4</b>			2	
Э/ухаан	1264	<b>1744</b>			8		31	<b>2</b>	38	<b>40</b>	245	<b>495</b>
<u>ШБ</u> /Shb	690	<b>689</b>	844.9	<b>794.8</b>		<b>5</b>	16	<b>19</b>	1	<b>2</b>	168	<b>128</b>
<u>ӨО</u> /Uo	589	<b>756</b>	793.8	<b>999.9</b>		<b>4</b>	6	<b>4</b>	18	<b>35</b>	258	<b>374</b>
<u>ЭХЕкh</u>	357	<b>564</b>	705.3	<b>698.7</b>		<b>9</b>	2	<b>1</b>	12	<b>15</b>	93	<b>119</b>
Хувийн эмнэлэг	1834	<b>1184</b>					22	<b>9</b>	34	<b>121</b>	288.0	<b>693</b>
<b>Дүн Total</b>	23090	<b>30270</b>	3869.9	<b>4918.8</b>	38	<b>47</b>	554	<b>448</b>	285	<b>312</b>	2932	<b>3976</b>

**Эмнэлгийн орны ашиглалт**  
**Utilization of hospital beds**

Сумын нэр <i>Sum</i>	Орны тоо <i>Hospital beds</i>	Эмнэлэгт хэвтэж эмчлүүлсэн өвчтөн <i>Number of inpatients</i>		Ор хоног <i>Bed days</i>		Дундаж ор хоног <i>Average length of stay</i>		Орны эргэлт <i>Number of patients per bed per year</i>		Орны фонд ашиглалт <i>Utilization of bed fund</i>	
		2015 он	2016 он	2015 он	2016 он	2015 он	2016 он	2015 он	2016 он	2015 он	2016 он
<u>БД</u> /Bd	10	141	155	1133	1247	8.0	8	15.7	15.5	125.9	124.7
<u>БО</u> /Bo	10	96	99	645	762	6.7	7.7	12.0	9.9	80.6	76.2
БУ/Bu	9	56	92	343	560	6.1	6.1	6.2	10.2	38.1	62.2
ГТ/Gt	17	158	211	788	1158	5.0	5.5	11.3	12.4	56.3	68.1
<u>МО</u> /Mo	9	90	105	456	772	5.1	7.4	11.3	11.6	57.0	85.7
<u>МН</u> /Mn	12	126	161	1092	1281	8.7	8.0	14.0	13.4	121.3	106.7
<u>НО</u> /No	11	122	144	606	848	5.0	5.9	13.6	13	67.3	77.09
НН/Nn	14	151	138	1102	1119	7.3	8.1	10.1	9.8	73.5	79.9
<u>СВ</u> /Se	11	137	140	903	890	6.6	6.4	15.2	12.7	100.3	80.9
<u>ХБ</u> /Khb	35	209	340	1228	2106	5.9	6.2	5.8	9.7	34.1	60.1
ХХ/Kh-kh	9	86	105	652	904	7.6	8.6	10.8	11.6	81.5	100
ХҮ/Khu	9	113	119	839	825	7.4	6.9	14.1	13.2	104.9	91.6
<u>ЦО</u> /Tso	9	180	225	1021	1229	5.7	5.5	22.5	25	127.6	136.5
<u>ЦЦ</u> /Ts-ts	43	467	594	2755	4006	5.9	6.7	10.9	13.8	64.1	93.1
<u>БОЭТ</u> өв	348	3719	3916	25895	28063	7.0	7.2	17.7	11.2	123.3	80.6
Цэргийн анги	15	12	8	88	67	7.3	8.4	0.8	0.5	5.9	4.4
Хувийн эмнэлэг	85	645	771	4669	5237	7.2	6.8	18.4	9.0	133.4	61.6
<b>Дүн Total</b>	<b>656</b>	6508	<b>7323</b>	44215	<b>51074</b>	6.8	<b>7.0</b>	14.4	<b>11.1</b>	97.6	<b>77.8</b>

### Төрөлтийн мэдээ.

Deliveries

Сумын нэр <i>Sum</i>	Нийт төрөлт <i>Total Deliveries</i>		<u>Аймагт</u> <i>Aimag hospital</i>		<u>Кесеров</u> хагалгаагаар төрсөн <i>Cecarian delivery</i>		Гэрт <i>At home</i>		Амьгүй <i>Still birth rate</i>		Ихэр <i>Twin</i>		20-с доош насны <i>Under 20 age</i>		Дутуу төрөлт <i>Premature Labour / delivery</i>		Төрсний дараа 42 хоногийн дотор идэвхтэй үзлэгт хамрагдсан эхийн тоо <i>No of examination by active postnatal</i>	
	2015 он	2016 он	2015 он	2016 он	2015 он	2016 он	2015 он	2016 он	2015 он	2016 он	2015 он	2016 он	2015 он	2016 он	2015 он	2016 он	2015 он	2016 он
<u>БД</u> /Bd	23	18	14	11	2	1							1		1		16	21
<u>БО</u> /Bo	14	21	10	18	3	2		1				2	1	2		4	3	4
БУ/Bu	22	24	20	22	6	5						1	2	2		4	63	3
ГТ/Gt	48	48	30	25	6	7					1		1	2		6	25	23
<u>МО</u> /Mo	18	18	14	13	1	5				1		1	1	1	1	3	18	5
<u>МН</u> /Mn	24	18	16	14	6	1							1	2	3	1	16	4
<u>НО</u> /No	31	22	20	14	5	5	1				1		3	4	1	2	37	
НН/Nn	22	18	5	10	3	1				1			2	2			18	8
<u>СВ</u> /Se	19	18	13	15	5	4			1					2	3		21	18
<u>ХБ</u> /Khb	52	53	29	37	7	13							3	5	2	5	53	15
ХХ/Kh-kh	18	12	18	12	5	1			1				4		2	2	18	
ХҮ/Khu	19	15	18	13	5	1								4			19	
<u>ЦО</u> /Tso	28	27	15	15	4	4	1						3	3	1	2	13	16
<u>ЦЦ</u> /Ts-ts	92	58	35	34	12	13			2			1	4	1	3	4	26	
Бусад/ Other	19	18	19	18	5						1					2		
<u>ШБ</u> /Shb	92	119	92	119	19	32			3		2	2	6	5	3	8	69	91
<u>ӨО</u> /Uo	85	96	85	96	20	17			1	1			6	13	1	17	86	
<u>ЭХЕ</u> kh	92	100	92	100	27	20		1	1	2			5	9	3	10	100	84
<b>Бүгд Total</b>	718	703	545	586	141	132	2	2	9	5	5	7	43	57	24	70	601	292

**Нас баралтын мэдээ.**  
**Death causes**

Сумын нэр <i>Sum</i>	Нийт нас баралт <i>Total death rate</i>		Эмнэлэгт нас баралт <i>Death in hospital</i>		Хоног болоогүй <i>Before 24 hours death</i>		Осол гэмтлийн нас баралт <i>Injuiry, poisoning and certain other consequences</i>		Хорт хавдрын нас баралт <i>Neoplasms</i>		Зүрхний шигдээсийн шалтгаант нас баралт		Тархинд цус харвалтаар нас баралт	
	2015 он	2016 он	2015 он	2016 он	2015 он	2016 он	2015 он	2016 он	2015 он	2016 он	2015 он	2016 он	2015 он	2016 он
<u>БД</u> /Bd	9	4	1	1			2	2					2	
<u>БО</u> /Bo	8	2	4						2	1	1		1	
БУ/Bu	6	2	3	2	1				2					
ГТ/Gt	12	15	2	5		3	6	2		1				1
<u>МО</u> /Mo	4	3		2		1					2			
<u>МН</u> /Mn	10	6	4	2	2	1	6			2			1	
<u>НО</u> /No	10	9	2	2	1			1	3	4			1	
НН/Nn	3	4	1	2		2	1		1					
<u>СВ</u> /Se	8	3	1	1			2							3
<u>ХБ</u> /Khb	9	15	3	7	2	2	2	2						2
ХХ/Kh-kh	18	12	3		1		3	2	2	2				
ХҮ/Khu	1	5		1			1			2				
<u>ЦО</u> /Tso	5	4	1	1				1	1	1			1	2
<u>ЦЦ</u> /Ts-ts	4	2	4	2	1	1	1						1	
Бусад/ Other	1	1	1	1	1	1		1						
Э/ухаан	12	10					2	2						2
<u>ШБ</u> /Shb	10	18	6	6		1	2	5	4	5			1	
<u>ӨО</u> /Uo	20	14	4	4	1	2	4	1	4	4	1			1
<u>ЭХЕК</u> h	23	24	5	7		1	3	2	4	3	1	1	2	4
<b>Бүгд Total</b>	173	153	45	46	10	15	35	21	23	25	5	1	10	15

**Эх, хүүхдийн эндэгдлийн мэдээ.**

**Maternal and child health statistics**

Сумын нэр <i>Sum</i>	0-1 насны эндэгдэл <i>Infant mortality rate</i>		0-1 насны эндэгдэл /1000 амьд төрөлт/ <i>Per 1000 live birth</i>		1-5 насны эндэгдэл <i>Under 5 mortality rate</i>		1-5 насны эндэгдэл /1000 амьд төрөлт/ <i>Per 1000 live birth</i>		Эхийн эндэгдэл <i>Number of maternal mortality cases</i>		Эхийн эндэгдэл /1000 амьд төрөлтөнд/ <i>Maternal mortality / per1000live births /</i>		<u>Перинатал</u> нас баралтын тоо <i>Number of perinatal mortality cases</i>	
	2015 ОН	2016 ОН	2015 он	2016 ОН	2015 ОН	2016 ОН	2015 ОН	2016 ОН	2015 ОН	2016 ОН	2015 ОН	2016 ОН	2015 ОН	2016 ОН
<u>БД</u> /Bd	1		43.5											
<u>БО</u> /Bo		1		47,6										1
БУ/Bu	1	1	45.5	20,8										1
ГТ/Gt														
<u>МО</u> /Mo		1		55,5						1		55,5		1
<u>МН</u> /Mn														
<u>НО</u> /No	1	1	32.3	45,4									1	1
НН/Nn		1		58,8										1
<u>СВ</u> /Se	1		52.6										1	
<u>ХБ</u> /Khb	2	4	38.5	75,4	2		38.5						1	1
ХХ/Kh-kh		1		83,3										
ХҮ/Khu														
<u>ЦО</u> /Tso														
<u>ЦЦ</u> /Ts-ts	3		32.6		1		10.9						1	
Бусад/ Other	1		52.6										1	
<u>ШБ</u> /Shb	1		10.9						1		10.9			
<u>ӨО</u> /Uo	1	2	11.8	20,8	1		11.8			1		10,4	1	2
<u>ЭХЕ</u> kh	2	3	21.7	30		1		10					1	2
<b>Бүгд Total</b>	14	15	19.5	21,3	4	1	5.6	1,4	1	2	10.9	2,8	7	10

**Халдварт өвчний мэдээ.**  
**Communicable Diseases**

Сумын нэр <i>Sum</i>	Нийт халдварт өвчин / <i>Total</i> /				Үүнээс / <i>Out of them</i> /											
					Тэмбүү / <i>Syphilis</i> /				Заг хүйтэн / <i>Gono-coccai infection</i> /				Трихомназ / <i>Trichomoniasis</i> /			
	Бодит тоо <i>abs.number</i>		10000 хүн амд <i>per10000pop</i>		Бодит тоо <i>abs.number</i>		10000 хүн амд <i>per10000pop</i>		Бодит тоо <i>abs.number</i>		10000 хүн амд <i>per10000pop</i>		Бодит тоо <i>abs.number</i>		10000 хүн амд <i>per10000pop</i>	
	2015 он	2016 он	2015 он	2016 он	2015 он	2016 он	2015 он	2016 он	2015 он	2016 он	2015 он	2016 он	2015 он	2016 он	2015 он	2016 он
<u>БД</u> /Bd	5	13	23.8	62,2	1		4.8						1		4,7	
<u>БО</u> /Bo	18	9	105.5	52,4		1		5,8								
БУ/Bu	16	3	77.1	14,3	1		4.8					1	1	4.8	4,7	
ГТ/Gt	52	13	115.5	28,1		1		2,1				1		2.2		
<u>МОМО</u>	1	3	6.2	18,5								1	1	6.2	6,2	
<u>МН</u> /Mn	9	31	35.7	124,9		1		4,0				1		4.0		
<u>НО</u> /No	9	30	35.0	117,3	1		3.9		1		3,9					
НН/Nn	3	7	22.3	52,3	1		7.4						1		7,4	
СЭ/Se	14	3	69.5	148	1	2	5.0	9,8								
<u>ХБ</u> /Khb	35	162	69.2	30,3	2	4	4.0	7,4					2		3,7	
ХХ/Kh-kh	9	23	42.9	112,3	2	1	9.5	4,8		2		9,7	2		9,7	
ХҮ/Khu	28	25	173.9	156,5	2		12.4		2	3	12.4	18,7	3		18,7	
<u>ЦО</u> /Tso	2	10	11.9	59		1		5,9								
<u>ЦЦ</u> /Ts-ts	178	45	270.8	64	5	8	7.6	11,3	1		1.5		2	1	3.0	
бусад/ Other	20	13				1			1	3						
Энэрэхүй ухаан		12														
<u>ШБ</u> /Shb	104	112	127.3	12,9	1	10	1.2	11,5	1	3	1.2	3,4		4	4,6	
<u>ӨО</u> /Uo	78	182	105.1	24	10	13	13.5	17,1	4	4	5.4	5,2	1	10	1.3	
ЭХ/Ekh	122	127	241.0	157,3	14	18	27.7	22,2	7	8	13.8	9,9	8	12	15.8	
<b>Бүгд Total</b>	745	823	124.9	13,3	41	61	6.9	9,9	16	24	2.7	3,8	15	38	2.5	

### Халдварт өвчний мэдээ

### Communicable diseases

Сумын нэр Sum	Цусан суулга <i>Shigellosis</i>				Улаан бурхан <i>/Measles</i>				Гепатит В,С <i>/Viral hepatitis B, C/</i>				Салхинцэцэг <i>/Varicella/</i>				Сүрьеэ <i>/Tuberculosis/</i>				Гар хөл амны өвчин <i>Hand, foot and mouth disease</i>			
	Бодит тоо <i>abs.number</i>		10000 хүн амд <i>per10000pop</i>		Бодит тоо <i>abs.number</i>		10000 хүн амд <i>per10000pop</i>		Бодит тоо <i>abs.number</i>		10001 хүн амд <i>per10000pop</i>		Бодит тоо <i>abs.number</i>		10000 хүн амд <i>per10000pop</i>		Бодит тоо <i>abs.number</i>		10000 хүн амд <i>per10000pop</i>		Бодит тоо <i>abs.number</i>		10000 хүн амд <i>per10000pop</i>	
	2015 ОН	2016 ОН	2015 ОН	2016 ОН	2015 ОН	2016 ОН	2015 ОН	2016 ОН	2015 ОН	2016 ОН	2015 ОН	2016 ОН	2015 ОН	2016 ОН	2015 ОН	2016 ОН	2015 ОН	2016 ОН	2015 ОН	2016 ОН	2015 ОН	2016 ОН	2015 ОН	2016 ОН
БД/Bd		1		4,7	2	7	9.5	33,4		1		4.7					2		9.5					
БО/Bo		2		11,6		4		23,3		1		4.7	18		106									
БУ/Bu		1		4,7	14		67.4						3		14.3									
ГТ/Gt					11	5	24.4	10,8	1		2.2		39		86.6			2		4.3				
МО/Mo		1		6,2													1		6.2					
МН/Mn		1		4,0	7	10	27.8	40,3					1	14	3.97	56.4						1		4,0
НО/No		2		7,8	7	22	27.2	86	1		3.9		2		7,8							2		7,8
НН/Nn					1	5	7.4	37,4					1		7.42									
СЭ/Se					10		49.6						3		14.9									
ХБ/Khb	1	6	2.0	11,2	27	127	53.4	237,6					4	18	7.91	33.6	1		2.0			1		1,8
ХХ/Khkh					6	11	28.6	53,7		1		4.8		2		9.7		1		4.8	1	1	4.8	4,8
ХҮ/Khu		2		12,5	24	12	149.1	75,1		1		6.2		1		6.2		1		6.2		1		6,2
ЦО/Tso														9		53.1	2		11.9					
ЦЦ/Ts-ts		4		5,6	150	25	228.2	35.5	2	1	3.0	1.4	13	3	19.8	4.2	1	2	1.5	2.8		1		1,4
бусад					56	7			1				3	1			1							
Э/ухаан						5								4								3		
ШБ/Shb	4	4	4.9	4,6	65	22	79.6	25.3	1	2	1.2	2.3	22	43	26.9	49.6	4	4	4.9	4.6		13		14,9
ӨО/Uo	2	14	2.7	18,5	48	22	64.7	29					8	102	10.8	134.9	3	2	4.0	2.6		6		7,9
ЭХ/Ekh	6	5	11.9	6,7	58	26	114.6	32.2	2	2	4.0	2.4	21	39	41.5	48.3	4	2	7.9	2.4		5		6,2
<b>Бүгд/ Total</b>	<b>13</b>	<b>43</b>	<b>2.2</b>	<b>6,7</b>	<b>486</b>	<b>310</b>	<b>81.5</b>	<b>50.3</b>	<b>8</b>	<b>9</b>	<b>1.3</b>	<b>1.4</b>	<b>133</b>	<b>241</b>	<b>22.3</b>	<b>39.2</b>	<b>18</b>	<b>15</b>	<b>3.0</b>	<b>2.4</b>	<b>1</b>	<b>34</b>	<b>0.2</b>	<b>5,5</b>



### Хүүхдийн вакцинжуулалтын хамралт *Immunization*

Сумын нэр <i>Sum</i>	<u>БЦЖ</u>		САА		5-т вакцин		<u>ВГВ</u>		<u>ВГА</u>		<u>УГУ-н вакцин</u>		<i>Дүн/ Total</i>	
	<u>Хамралт</u>	Хоцорсон хүүхдийн тоо	<u>Хамралт</u>	Хоцорсон хүүхдийн тоо	<u>Хамралт</u>	Хоцорсон хүүхдийн тоо	<u>Хамралт</u>	Хоцорсон хүүхдийн тоо	<u>Хамралт</u>	Хоцорсон хүүхдийн тоо	<u>Хамралт</u>	Хоцорсон хүүхдийн тоо	<u>Хамралт</u>	Хоцорсон хүүхдийн тоо
<u>БД</u> /Bd	100		100		100		100		100		100		100	
<u>БО</u> /Bo	100		100		100		100		100		100		100	
<u>БУ</u> /Bu	100		100		100		100		100		100		100	
<u>ГТ</u> /Gt	100		100		100		100		100		100		100	
<u>МО</u> /Mo	100		100		100		100		100		100		100	
<u>МН</u> /Mn	100		100		100		100		100		100		100	
<u>НО</u> /No	100		100		100		100		100		100		100	
<u>НН</u> /Nn	100		100		100		100		100		100		100	
<u>СВ</u> /Se	100		100		100		100		100		100		100	
<u>ХБ</u> /Kh-b	100		100		100		100		100		98.86	1	99.8	1
<u>ХХ</u> /Khkh	100		100		100		100		100		100		100	
<u>ХҮ</u> /Khu	100		100		100		100		100		100		100	
<u>ЦО</u> /Tso	100		100		100		100		100		100		100	
<u>ЦЦ</u> /Tsts	100		99.18	1	99.2	1	100		97.66	3	98.4	2	99.07	7
<u>ШБ</u> /Shb	100		100		100		100		100		100		100	
<u>ӨО</u> /Uo	100		100		100		100		100		100		100	
<u>ЭХ</u> /Ekh	100		99.21	1	99.2	1	100		100		100		99.7	
<u>БОЭТөВ</u>	100						100						100	
<i>Дүн/ Total</i>	100		99.77	2	99.8	2	100		99.62	3	99.66	3	99.9	8

### Хүүхдийн өсөлтийн мэдээ

#### Report of childrens growth

Сумын нэр <i>Sum</i>	0-12 сартай хүүхэд / 1 нас /							12-59 сартай / 1-5 нас /							Нийт хамралт
	Хүүхдийн тоо	Жигнэсэн	ИГНЭЛТИЙН ХУВЬ	ХЭВИЙН ЖИНТЭЙ	Тураалтай	Туранхай	тураалын хувь	Хүүхдийн тоо	Жигнэсэн	ЖИГНЭЛТИЙН ХУВЬ	ХЭВИЙН ЖИНТЭЙ	Тураалтай	Туранхай	тураалын хувь	
БД/Bd	33	33	100	31	1	1	3.0	119	119	100					100
БО/Bo	24	24	100	24				92	92	100			2		100
БУ/Bu	20	17	85	17				56	26	46.4					65.7
ГТ/Gt	97	97	100	97				21	21	100					100
МО/Mo	20	20	100	20				50	50	100					100
МН/Mn	35	35	100	35				134	134	100					100
НО/No	25	25	100	25				99	99	100					100
НН/Nn	35	35	100	35				128	128	100					100
СВ/Se	23	23	100	23				136	136	100					100
ХБ/Kh-b	159	159	100	159				128	128	100					100
ХХ/Kh-kh	25	25	100	25				82	82	100					100
ХҮ/Khu	30	30	100	30				135	135	100					100
ЦО/Tso	50	50	100	50				83	83	100					100
ЦЦ/Ts-ts	104	104	100	104				205	205	100					100
ШБ/Shb	196	196	100	195	1		0.5	83	83	100		6		7.2	100
ӨО/Уо	260	260	100	260				183	183	100					100
ЭХ/Ekh	132	132	100	132				501	501	100			5		100
Дүн/ Total	1268	1265	99.8	1262	2	1	0.2	2235	2205	98.7	0	6	7	7.2	99.2

**Гэр бүл төлөвлөлтийн үйлчилгээ, ЖХХ-ийн хэрэглээ**

Сумын нэр <i>Sum</i>	Өгсөн зөвлөгөөний тоо / No of cc counselling offered /	Бүгд <i>Contraceptive methods total</i>	Үүнээс / <i>Out of them</i>							ЖСА хэрэглээний хувь	ЖСА - хэрэглэхээ больсон <i>Reasons of changing CC</i>	Үүнээс/ <i>Out of them</i>		
			Ерөндөг <i>IUDs</i>	Эм <i>Pills</i>	Тариа/ <i>Injec tables</i>	Норплант <i>Norplant</i>	Стере - лизаци <i>Sterilization</i>	Бэлгэвч <i>Condoms</i>	Уламжлалт арга <i>Trad method</i>			Хүүхэд төрүүлэх хүсэлтэй <i>Want give abirth baby</i>	Биемахбодид тохирохгүй <i>Not possible to the body</i>	Бусад шалтгаан <i>Other</i>
БД/Vd	127	304	43	178	14	5	30	34	0	55.9	3	2	1	
БО/Bo	12	212	49	71	32		9	49	2	45.5				
БУ/Bu	19	396	130	118	55		20	70	3	68.5				
ГТ/Gt	0	688	113	139	138	35	48	215		54.8				
МО/Mo	0	233	40	70	59	0	0	55	9	55.6	7	2		5
МН/Mn	430	387	136	65	51	22	18	79	16	56.6	2	1		1
НО/No	52	432	139	133	57	25	19	59		65.0	1	1		
НН/Nn	346	222	62	62	24	17	11	36	10	63.4				
СВ/Se	0	363	93	112	53	51	12	42		62.4				
ХБ/Khb	0	651	150	229	157	11	38	61	5	43.9	5			5
ХХ/Khkh	783	253	68	56	35	2	15	77		50.1				
ХҮ/Khu	286	239	42	79	35	9	12	62		55.8				
ЦО/Ts-o		301	79	55	40	8	23	96		66.0				
ЭУ/Eu		34	17	9	3	5				1.8				
ШБ/Shb	1356	1039	356	208	73	51	42	309		42.8				
ӨО/Uo	430	116			26			90		5.0				
ЭХЕkh	454	1206	408	206	173	36	60	311	12	50.0				
<b>Бүгд Total</b>	<b>4295</b>	<b>7076</b>	<b>1925</b>	<b>1790</b>	<b>1025</b>	<b>277</b>	<b>357</b>	<b>1645</b>	<b>57</b>	<b>41.4</b>	<b>18</b>	<b>6</b>	<b>1</b>	<b>11</b>

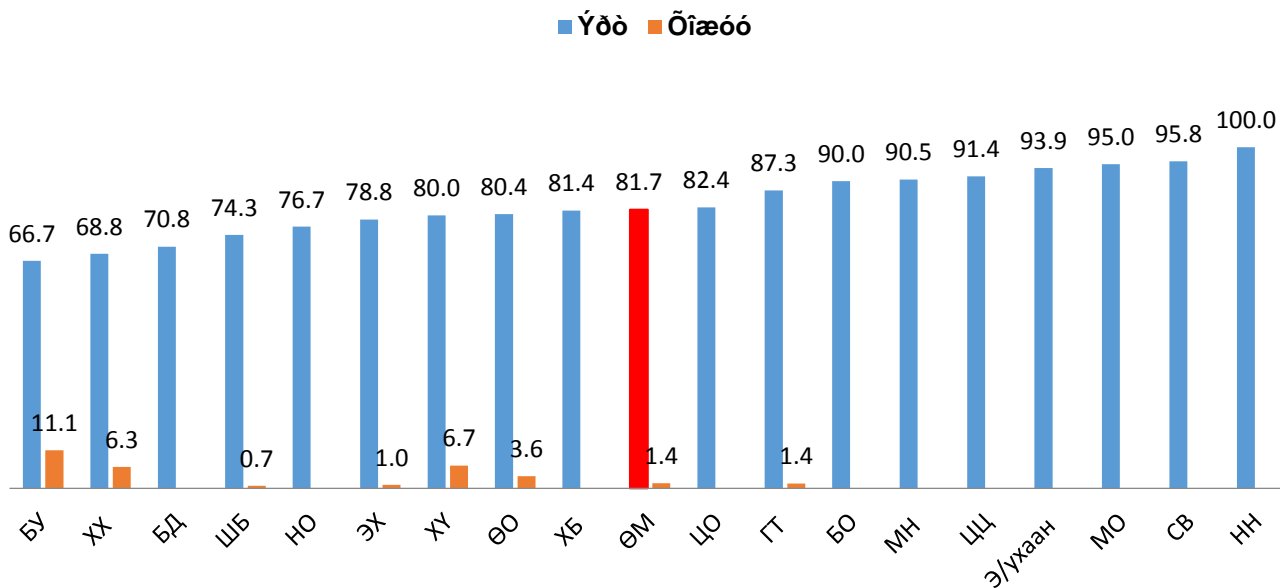
**Жирэмсэн эмэгтэйчүүдийн хяналт.**  
**Perinatal health care**

Сумын нэр <b>Sum</b>	Нийт жирэмсэн эмэгтэйчүүдийн тоо <b>No of pregnant women</b>	Шинээр хяналтанд орсон. <b>No of women ANC new visits</b>	Үүнээс/ <b>out of them</b>			Шинээр хяналтанд орсон жирэмснээс цусны шинжилгээнд хамрагдсан <b>Blood test coverage of ANC controlling</b>	Цус багадалттай жирэмсэн <b>Anaemia of pregnant woman</b>	ДОХ/Тэмбүүгийн шинжилгээнд хамрагдсан хувь
			Эхний 3 сартай <b>ANC visits during first trimester</b>	4-6 сартай <b>46 Month</b>	7 дээш сартай <b>During 7 month or later</b>			
БД/Bd	23	24	17	7		24	4	100
БО/Bo	14	10	9	1		10		100
БУ/Bu	14	18	12	4	2	16	5	94.4
ГТ/Gt	63	71	62	8	1	71		100
МО/Mo	15	20	19	1		20		100
МН/Mn	23	21	19	2		21		100
НО/No	29	30	23	7		30		96.6
НН/Nn	7	9	9			9		100
СВ/Se	24	24	23	1		24		100
ХБ/Kh-b	80	70	57	13		69		98.5
ХХ/Khkh	18	16	11	4	1	16		100
ХҮ/Khu	14	15	12	2	1	15		100
ЦО/Tso	15	17	14	3		17		100
ЦЦ/Ts-ts	110	35	32	3		35		100
Э/ухаан	65	49	46	3		49		100
ШБ/Shb	94	136	101	34	1	136	2	100
ӨО/Uo	126	112	90	18	4	112	1	100
ЭХ/Ekh	84	99	78	20	1	99	1	100
<b>Бүгд Total</b>	818	776	634	131	11	773	13	99.4

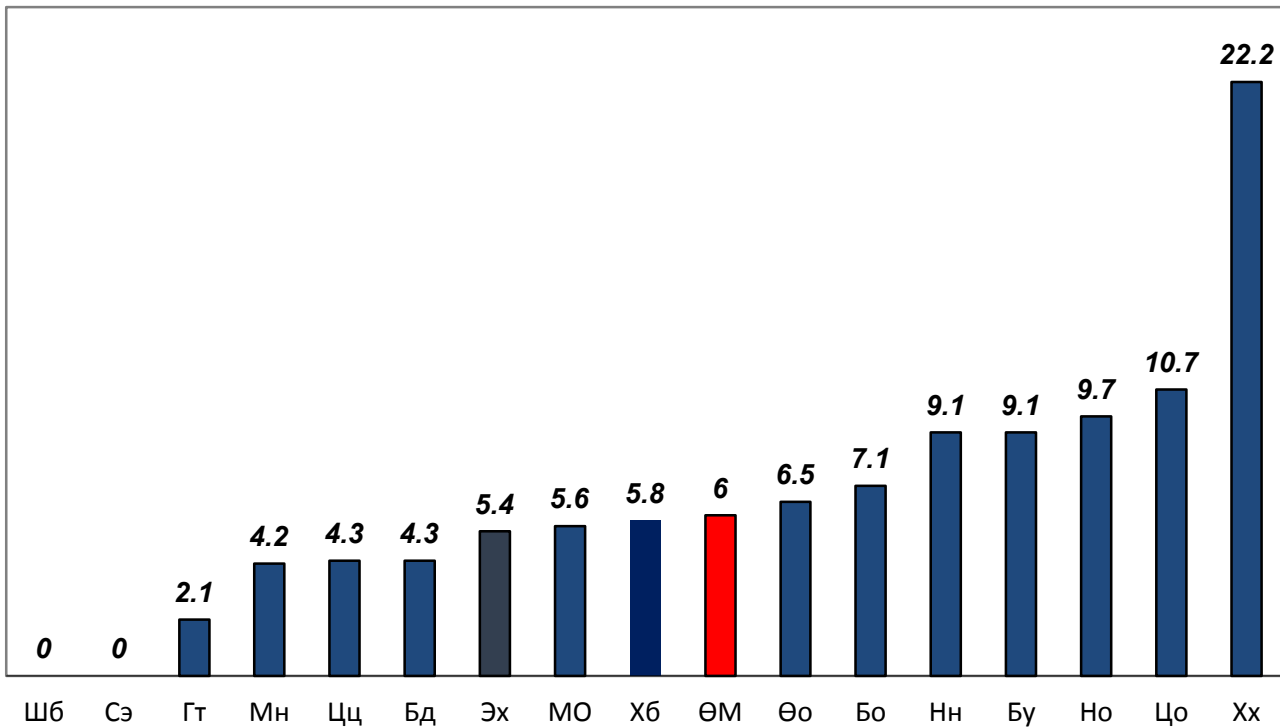
**Жирэмсэн ,төрөхийн хүндрэл**  
**Complications of pregnancy and delivery**

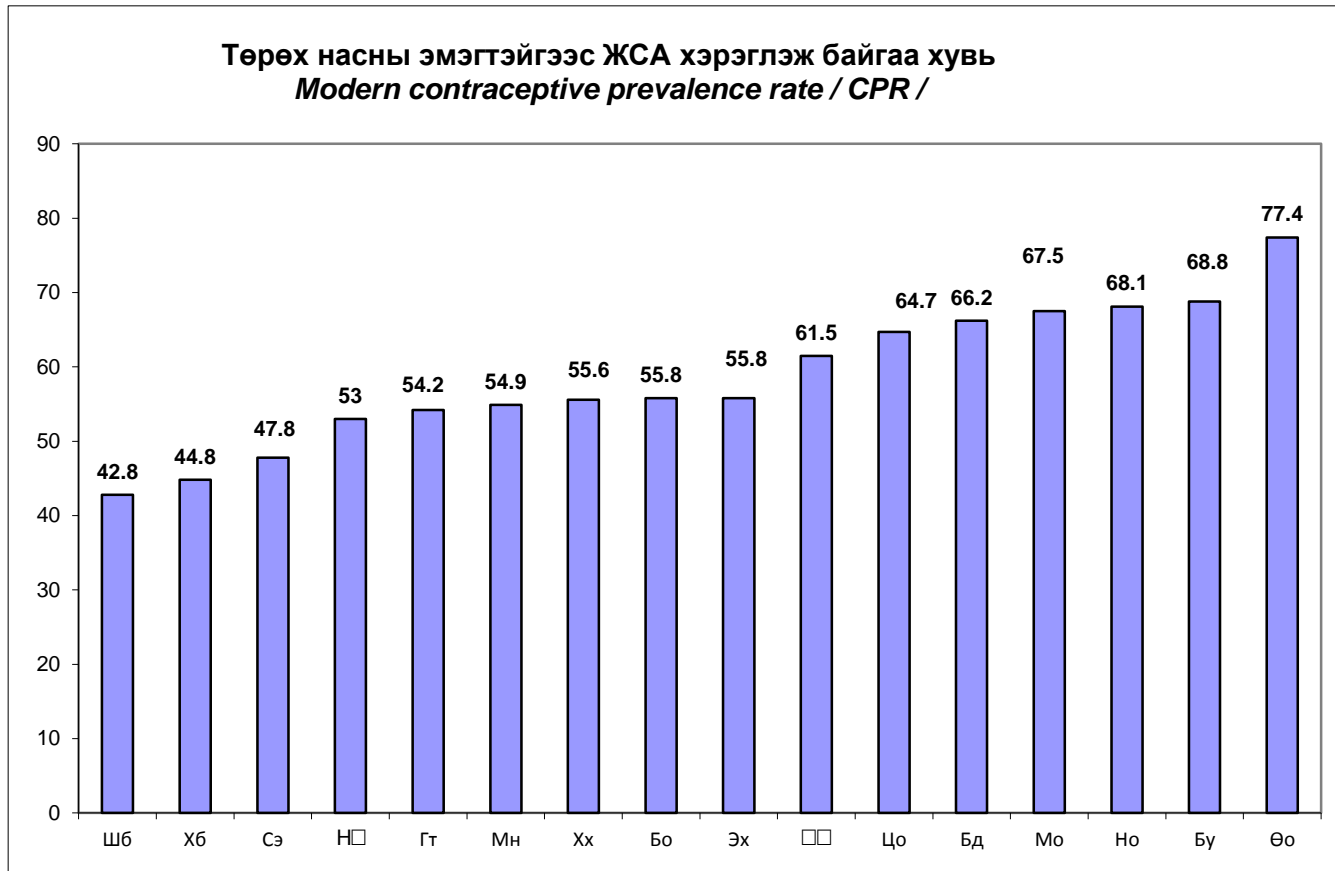
Сумын нэр Sum	Жирэмсний хүндрэл Complications of pregnancy	Үүнээс/ Out of them					Жирэмсэн үеийн хүндрэлтэй үзүүлсэн No of complications transferred	Жирэмсэн үеийн эрхтэн тогтолцооны эмгэг No of basic diseases	Төрөхийн хүндрэл Complications of delivery	Үүнээс/ Out of them			
		Цус алдалт Hemorrhage	Преэклампсия Pre-Eclampsia	Эклампсия Eclampsia	Халдвар сепсис Infection sepsis	Бусад хүндрэл Other complications				Төрсний дараа цус алдалт Post partum hemorrhage	төрөх хүчний сулрал	Бусад хүндрэл Other complications	
БД/Bd	3					3		2			1	1	
БО/Bo	6					6				4		3	1
БУ/Bu	5					5				7		2	5
ГТ/Gt	5					5				11			11
МО/Mo	8					8				3		1	2
МН/Mn	5					5				4		1	3
НО/No	8		1			7		1	2	2		1	1
НН/Nn	2					2		2		1			1
СВ/Se	1					1				3		1	2
ХБ/Kh-b	8		1			7				6		2	4
ХХ/Khkh	2					2				1			1
ХҮ/Khu	3					3		1		3			3
ЦО/Tso	4					4				4		2	2
ЦЦ/Tsts	8		4			4		1		13		5	8
ШБ/Shb	24		2			22			51	35		9	26
ӨО/Uo	21		3			18			8	25		7	18
ЭХ/Ekh	19		3			16			12	29		7	22
Бусад газар	1					1							
<b>Бүгд Total</b>	133		14			119		7	76	153		42	111

**Жирэмсний эрт, хожуу хяналт**  
**Perinatal health care infirst trimester**



**20-с доош насны төрөлт**  
**Percent of pregnancy under 20 age**





**Үр хөндөлтийн мэдээ.**  
**Abortion**

Сумын нэр <i>Sum</i>	Нийт үр хөндөлт <i>Total abortion</i>		Үүнээс хожуу үр хөндөлт <i>Late abortion</i>		19-өөс доош насны үр хөндөлт <i>No of abortions conducted in women under 19 age</i>		Үр хөндөлтийн дараах хүндрэлтэй <i>No of women with post abortion complications</i>		Үр хөндөлтийн дараа ЖХ, ГБТөлөвлөлтийн зөвөлгөө авсан <i>No of abortion clients counselled for CC/FP</i>		1000 амьд төрөлтөд ногдох эрт үеийн үр хөндөлт <i>Early abortion per 1000 live births</i>	
	2015 он	2016 он	2015 он	2016 он	2015 он	2016 он	2015 он	2016 он	2015 он	2016 он	2015 он	2016 он
БД/Bd	14	6							14	6	608.7	333.3
БО/Bo	7	4							7	4	500.0	173.9
БУ/Bu	8	2			1				8	2	363.6	80.0
ГТ/Gt	20	11			18				20	11	416.7	229.2
МО/Mo	2	4							2	4	111.1	222.2
МН/ Ma	5	2							5	2	208.3	111.1
НО/ No	4	9							4	9	129.0	409.1
НН/Nn	4	3				1			4	3	181.8	176.5
СВ/Se	4	7			1	1			4	7	210.5	388.9
ХБ/Kh-b	14	22			1		1		14	22	269.2	415.1
ХХ/Kh-kh	5	1			1				5	1	277.8	83.3
ХҮ/Khu	3	3							3	3	157.9	200.0
ЦО/Ts-o	1	1		1					1	1	35.7	37.0
ЦЦ/Ts-ts	30	23			2	1			30	23	326.1	389.8
ШБ/Sh-b	48	38			1	1			48	38	2526.3	2111.1
ӨО/U-o	47	39		1	22	1			47	39	510.9	322.3
ЭХ/E-kh	53	44		1	19	6			53	44	623.5	463.2
Бусад/Other	4	2				1			4	2	43.5	20.4
<b>Бүгд Total</b>	<b>273</b>	<b>221</b>	<b>0</b>	<b>3</b>	<b>66</b>	<b>12</b>	<b>1</b>	<b>0</b>	<b>273</b>	<b>221</b>	<b>380.2</b>	<b>313.9</b>



## Түргэн тусламжын үйл ажиллагаа

### Ambulance

Сумын нэр <i>Sum</i>	түргэн тусламжийн дуудлагын машины тоо	Түргэн тусламжийн дуудлага <i>Ambulance</i>	Гүйцэтгэсэн алсын дуудлага	Түргэн тусламжийн дуудлаганд явсан км	Дуудлага аваад гарсан хугацаа / хувиар/			
					0- минутын дотор 10	11- минутын дотор 20	21- минутын дотор 30	минутаас дээш 31
БД/Bd	2	148	25	5220	129	9	4	2
БО/ BO	1	113	3	4890	89	24	0	0
БУ/Bu	1	90	63	5772	73	14	0	0
ГТ/ GT	2	202	15	13967	86	61	40	15
МО/ MO	1	149	48	4927	107	36	0	0
МН/ Ma	1	269	98	9663	198	49	13	9
НО /NO	1	156	92	11843	57	50	37	12
НН/Nn	3	75	49	5582	31	22	18	4
СВ/Se	2	94	75	9193	62	32	0	0
ХБ/ Kh-b	3	1309	90	19339	1219	80	10	0
ХХ/ Kh-kh	1	234	167	9976	145	89	0	0
ХҮ/ Khu	2	116	59	9291	97	18	1	0
ЦО/ Ts-o	2	116	82	8212	77	39	0	0
ЦЦ/ Ts-ts	2	445	67	10985	373	20	18	28
БОЭТөв	9	4759	66	32629	2363	419	266	9149
Ө/Орших	1	54		267	33	21		
Э/хүслэн	1	68		203	33	24	2	204
Шимбилэг	1	41		462	30	5	3	3
Энэрэхүй ухаан		101		59	97			
бусад эмнэлэг		14	1	5	10			
<b>Бүгд Total</b>	<b>36</b>	<b>8553</b>	<b>1000</b>	<b>162485</b>	<b>5309</b>	<b>1012</b>	<b>412</b>	<b>9426</b>

**Эхчүүдийн амрах байрын ашиглалт**  
**Maternity rest home**

Сумын нэр <b>Sum</b>	Амарвал зохих эхчүүдийн тоо <b>Target group maternity rest home</b>		Амарсан эх <b>Using maternity waiting homes</b>		Эхчүүдийн амрах байранд амарсан хувь <b>Percentage of used maternity rest home</b>		<u>Ор</u> хоног <b>Bed days</b>	
	2015 он	2016 он	2015 он	2016 он	2015 он	2016 он	2015 он	2016 он
<u>БД</u> /Bd	6	3	6	3	100.0	100	97	44
<u>БО</u> /Bo								
БУ/Bu	12	1	12	1	100.0	100	48	7
ГТ/Gt								
<u>МО</u> /Mo								
<u>МН</u> / Ma	1	1	1	1	100.0	100	4	
<u>НО</u> / No	1	1	1	1	100.0	100	6	4
НН/Nn	8	2	8	2	100.0	100	64	20
<u>СВ</u> /Se	1		1		100.0		7	
<u>ХБ</u> /Kh-b	17	8	17	8	100.0	100	94	44
ХХ/Kh-kh	2	1	2	1	100.0	100	18	5
ХҮ/Khu		2		2		100		7
<u>ЦО</u> /Ts-o								
<u>ЦЦ</u> /Ts-ts								
<u>БОЭТ</u> /BOET	36		36	46	100.0	100	371	391
<b>Бүгд Total</b>	84		84	65	100.0	100	709	522

**Сумдын эргэлтийн эмийн сангийн мэдээлэл**

Сумын нэр	Эмийн сангийн нэр	Эмчээс бичиж ирүүлсэн жорын тоо	Үүнээс				Алдаатай буцсан жорын тоо	Нийт эм бараа борлуулалт	Үүнээс			Нийт ашиг	Сард дундажаар байсан эмийн нэр төрөл	Зайлшгүй шаардлагатай эмийн хангалтын хувь	Даатгалаар олгодог эмийн хангалтын хувь
			Энгийн эмийн жор	Даатгалын эмийн жор	Мансууруулах эмийн жор	Сэтгэгц нөлөөт эмийн жор			Больницод олгосон эмийн дүн	Даатгалаар олгосон эм бараа борлуулалт	Жоргүй олгосон эм бараа борлуулалт				
<u>БД/Vd</u>	<u>Өсөхдөлай</u>	980	408	550	0	22	8	35237900	514400	3767010	30956490	4800000	394.7	94.0	520
<u>БО/Bo</u>	<u>Сүжийн говь</u>	669	238	405	0	26	0	14097420	0	2534100	11563320	702900	77.7	77.8	1734
<u>БУ/Vu</u>	<u>Рашаантговь</u>	371	137	230	0	4	3	13612640	72090	2010550	11530000	0	317.0	90.0	540
<u>ГТ/Gt</u>	<u>Элгэмсэг говь</u>	780	284	438	1	57	0	27838871	928260	4555460	22355151	700400	475.0	68.3	458
<u>МО/Мо</u>	<u>Аргамжинцэцэг</u>	568	48	520	0	0	0	15392144	486300	2463844	12442000	3150000	221.5	0.7	3.6
<u>МН/Mn</u>	<u>Элементговь</u>	1656	1099	554	0	3	37	39636262	0	4776255	34860007	364000	447.5	85.0	405
<u>НО/No</u>	<u>Эрхэсгүя</u>	895	503	392	0	0	31	15753320.37	0	2458334.6	13294985.8	162921.8	388.8	14.9	94.5
<u>НН/Nn</u>	<u>Ингэннүд</u>	789	343	422	0	24	7	24164761	1400	2044951	22118410	849000	298.3	78.1	463.6
<u>СВ/Se</u>	<u>Нөрөөтговь</u>	778	198	541	6	33	0	12699013.1	1380000	5819002.5	5500010.6	374	312.8	14.3	4.09
<u>ХБ/Khb</u>	<u>Оргилдоржсүг</u>	722	219	475	2	26	0	33084841	4943472	5341369	22800000	260000	982.2	85.5	484
<u>ХХ/Kh-kh</u>	<u>Цитоговь</u>	721	340	381	0	0	0	11404266	1722437	2961280	6720549	4420050	228.0	57.2	299.6
<u>ХҮ/Khu</u>	<u>Жанжинговь</u>	748	228	520	0	0	3	11218668	435870	2602798	8180000	745000	289.3	0.9	3.45
<u>ЦО/Tso</u>	<u>Аврахговь</u>	1288	704	584	0	0	15	20384084	1324290	4180194	14879600	0	372.0	81.3	498
<u>ЦЦ/Ts-ts</u>	<u>Алимантойром</u>	411	155	249	2	5	8	16999350	1558095	3536200	11905055	0	910.0	76.0	451.91
<b>Дүн Total</b>		11376	4904	6261	11	200	112	291523540	13366614	49051348	229105578	16154646	402.5	58.8	5959.75

Халдварын бус өвчний эрт илрүүлэгийн үзлэгийн байдал

2016. 6 сар өссөн

Эмнэлгийн нэр		Артерийн даралт ихсэх өвчний эрт илрүүлэг			Чихрийн шижингийн эрт илрүүлэг			элэгний хавдарын эрт илрүүлэг			Умайн хүзүүний эсийн шинжилгээ			Хөхний үзлэгт хамрагдсан хүн			Дундаж хувь
		хамрагдвал зохих	хамрагдсан	хамрагдсан хувь	хамрагдвал зохих	хамрагдсан	хамрагдсан хувь	хамрагдвал зохих	хамрагдсан	хамрагдсан хувь	хамрагдвал зохих	хамрагдсан	хамрагдсан хувь	хамрагдвал зохих	хамрагдсан	хамрагдсан хувь	
1	Баяндалай	396	236	59.6	501	304	60.7	452	159	35.2	126	54	42.9	553	270	48.8	49.4
2	БаянОвоо	315	183	58.1	374	193	51.6	352	30	8.5	116	34	29.3	476	280	58.8	41.3
3	Булган	438	115	26.3	438	115	26.3	441	50	11.3	113	32	28.3	409	409	100	38.4
4	Гурвантэс	847	323	38.1	950	331	34.8	927	271	29.2	1178	66	5.6	295	380	128	47.1
5	МандалОвоо	425	246	57.9	425	246	57.9	333	174	52.3	121	55	45.5	285	257	90.2	60.8
6	Манлай	277	90	32.5	277	101	36.5	519	79	15.2	82	46	56.1	381	241	63.3	40.7
7	Номгон	452	153	33.8	514	153	29.8	420	68	16.2	169	42	24.9	651	157	24.1	25.8
8	Ноён	339	178	52.5	339	178	52.5	324	205	63.3	113	36	31.9	433	131	30.3	46.1
9	Сэврэй	289	175	60.5	419	207	49.4	357	12	3.4	128	58	45.3	559	222	39.7	39.7
10	Ханбогд	670	397	59.3	670	396	59.1	652	270	41.4	232	113	48.7	1419	493	34.7	48.6
11	Ханхонгор	455	225	49.5	455	225	49.5	462	171	37	119	30	25.2	532	365	68.6	46
12	Хүрмэн	294	139	47.3	347	165	47.6	336	94	28	102	45	44.1	430	256	59.5	45.3
13	ЦогтОвоо	335	97	29	335	97	29	338	126	37.3	103	39	37.9	447	204	45.6	35.8
<b>Сумын дүн</b>		<b>5532</b>	<b>2557</b>	<b>46.2</b>	<b>6044</b>	<b>2711</b>	<b>44.9</b>	<b>5913</b>	<b>1709</b>	<b>28.9</b>	<b>2702</b>	<b>650</b>	<b>24.1</b>	<b>6870</b>	<b>3665</b>	<b>53.3</b>	<b>39.5</b>
14	Шимбилэг	1587	299	18.8	1680	314	18.7	1637	356	21.7	588	158	26.9	2548	400	15.7	20.4
15	ӨнөОрших	1330	127	9.5	1330	127	9.5	1450	136	9.4	405	14	3.5	1920	456	23.8	11.1
16	Энхийн хүслэн	1381	498	36	1551	504	32.5	1372	97	7.1	596	44	7.4	2560	484	18.9	20.4
17	Энэрэхүй ухаан	620	46	7.4	620	46	7.4	570	176	30.9	350	112	32.0	1760	263	14.9	18.5
<b>Өрхийн дүн</b>		<b>4918</b>	<b>970</b>	<b>19.7</b>	<b>5181</b>	<b>991</b>	<b>19.1</b>	<b>5029</b>	<b>765</b>	<b>15.2</b>	<b>1939</b>	<b>328</b>	<b>16.9</b>	<b>8788</b>	<b>1603</b>	<b>18.2</b>	<b>17.8</b>
<b>Нийт дүн</b>		<b>10450</b>	<b>3527</b>	<b>33.7</b>	<b>11225</b>	<b>3702</b>	<b>33.5</b>	<b>10942</b>	<b>2474</b>	<b>22.6</b>	<b>4641</b>	<b>978</b>	<b>21.1</b>	<b>15658</b>	<b>5268</b>	<b>33.6</b>	<b>28.9</b>
<b>Эхний 6 сар хувиараар</b>		<b>6348</b>	<b>3527</b>	<b>55.5</b>	<b>6757</b>	<b>3702</b>	<b>54.8</b>	<b>6402</b>	<b>2474</b>	<b>38.6</b>	<b>2688</b>	<b>978</b>	<b>36.4</b>	<b>8731</b>	<b>5268</b>	<b>60.3</b>	<b>49.1</b>

**Өмнөговь аймгийн 2016 оны II улиралд эндсэн нялхсын эндэгдлийн судалгаа**

райн эндэгдэлийн эмнэл зүйн үндсэн оношийн талаарх мэдээлэл								
№	Эхийн нэр	Тогтмол хаяг	Төрсөн он сар өдөр	Төрөх үеийн жин хүйс	Нас барсан он сар өдөр	Нас барсан газар	Нас баралтын үндсэн шалтгаан	ор хоног
1	Б. Шинэцэцэг	Өм Номгон сум	2016.1.13	1300гр,43см эр	2016.1.21	БОЭТ эмнэлэгт	Ходоодны гэмтэл S36.3 Y65.4	8 хоног
2	М.Ням-адъяа	Өм Өнө-орших	2016.2.8	1200 гр, 40см эр	2016.2.14	БОЭТ эмнэлэгт	Төрөлхийн тэмбүү	1хо11цаг
3	Л, Оюумаа	Ханбогд сум	2016.2.29	1000гр, 35см, эм	2016.3.3	Ханбогд эмнэлэгт	дууу нярай амьсгалын дутагдал P22	3хо
4	Бадамхорол	Булган сум	2016.2.22	2060гр 37см эм	2016.3.9	БОЭТ эмнэлэгт	P77	17хо
5	Ц. Хэнчбиш	Мандал-овоо	2016.3.10	1600гр 39см эр	2016.3.11.14цаг 30 мин	Мо эмнэлэгт	Q39.9	24 цаг болоод нас барсан
6	Номинчулуун	Өм ЭХ	2016.3.09	900гр34см эр	2016.3.9	БОЭТ эмнэлэгт	дууу нярай, амьсгалын дутагдал P22	6цаг
7	Батчимэг	Өм эх	2016.3.18	1900гр 47см эр	2016.3.23	БОЭТ эмнэлэгт	P70.1	6хо
8	Хоролмаа	Өм Өо	2016.3.30	1000гр 35см эм	2016.3.31	БОЭТ эмнэлэгт	P22	15 цаг
9	Э.Оюунбат	Баян-Овоо	2016.06.03	1700 гр, эм	2016.06.03	Баян-Овоо ЭМТ	дууу нярай, амьсгалын дутагдал P22	1цаг 30 минут
10	М.Оюунтуяа	Ноён сум	2016.6.8	3200гр, 51см эр	2016.6.20	гэртээ	мениник бүтэлт W75	12хо
11	Б. Цэцэгбадам	Ханхонгор сум	2016.7.7-ны 08.10	1250гр 38см эм	2016.7.7-ны 09.30	БОЭТ	18-р хоромсоны урвал Q91.0	1цаг20 мин болоод нас барсан
28-хоногоос - 1 хүртэлх насны хүүхдийн эндэгдэл								
	Хүүхдийн овог нэр	Тогтмол хаяг	Төрсөн он сар өдөр	Төрөх үеийн жин хүйс	Нас барсан он сар өдөр	Нас барсан газар	Нас баралтын үндсэн шалтгаан	ор хоног
1	Ганболд Маргад	Ханбогд	2015.7.4	2100гр 46.см эм	2015. 1.15	эмнэлэгт	бактериалный менингет G00.9	10 цаг
2	Алдарбаярын Өлзий-орших	Ханбогд	2015.11.03	1950гр,48см эм	2016.1.31	эмнэлэгт	Тархины харвалт i61	16i13d6aa
3	Баасансүрэн Аялгуу	Ханбогд	2015.12.22	2700гр эм	2016.2.11	БОЭТ эмнэлэгт	ВЖК II-ный менингоэнцефалит двухсторонний пневмония G05	
4	Хатанбаатар Алтангоо	Манлай	2015.6.25	2900гр 51 см эм	2016.5.09	Цогтцэций эмнэлэгт	Зүрхний төрөлхийн гажиг	5цаг
5	Хонгорзул Анхбаяр	Өм ЭХ	2015.11.3	2900гр49см эм	2016.6.9	БОЭТ эмнэлэгт	хатгаа j18	6 хо
1 - 5 хүртэлх насны хүүхдийн эндэгдэл								
№	Овог	нэр	хаяг	нас	нас барсан он сар өдөр	Нас барсан газар	онош	
1	Түмэнэлзий	Дүүрэнбаяр	Өм Ху 8_13 ЭХ	1нас 3сар эр	2016.1.8	БОЭТ эмнэлэгт	Амьсгалын доод замын томууJ10.1	8 хо

**БОЭТөвийн тусламж үйлчилгээг сум өрхөөр**

Сумын нэр <i>Sum</i>	БОЭТ-д хэвтэж эмчлүүлсэн хүн		13 а-р маягтаар ирсэн		Үүнээс эмнэлэгт хэвтэж эмчлэгдсэн		13-р маягтаар III шатлалд шилжүүлсэн өвчтөн		Эхчүүдийн амрах байраар үйлчлүүлсэн				БОЭТ-н алсын дуудлагыг сумдаар	Үүнээс			Сумдад хийгдсэн мэс засал
	2015 он	2016 он	2015 он	2016 он	2015 он	2016 он	2015 он	2016 он	тоо		ор хоног			Газар дээр нь очиж үйлчилсэн	Өөрсдөө хүргэж ирсэн	Зөвөлгөө өгсөн	
									2015 он	2016 он	2015 он	2016 он					
БД/Bd	99	<b>93</b>	15	<b>14</b>	10	<b>12</b>	10	<b>12</b>	2		16		<b>6</b>	<b>3</b>	<b>3</b>		
БО/Bo	44	<b>66</b>	14	<b>11</b>	5	<b>8</b>	3	<b>4</b>	2	<b>3</b>	6	<b>34</b>	<b>1</b>	<b>1</b>			
БУ/Bu	99	<b>116</b>	14	<b>13</b>	8	<b>9</b>	10	<b>15</b>	5	<b>1</b>	37	<b>2</b>	<b>1</b>	<b>1</b>			
ГТ/Gt	97	<b>62</b>	33	<b>12</b>	14	<b>6</b>	8	<b>7</b>	11	<b>9</b>	137	<b>113</b>	<b>9</b>	<b>9</b>			<b>4</b>
МО/Мо	68	<b>55</b>	11	<b>4</b>	6	<b>4</b>	3	<b>7</b>	1	<b>2</b>	10	<b>13</b>	<b>4</b>	<b>4</b>			<b>1</b>
МН/ Ma	45	<b>61</b>	11	<b>17</b>	3	<b>8</b>	3	<b>8</b>	2	<b>3</b>	33	<b>15</b>	<b>1</b>	<b>1</b>			<b>1</b>
НО/ No	92	<b>94</b>	32	<b>23</b>	9	<b>11</b>	6	<b>14</b>	1		12		<b>6</b>	<b>6</b>			<b>1</b>
НН/Nn	35	<b>46</b>	5	<b>5</b>	1	<b>2</b>	7	<b>5</b>	0		0		<b>4</b>	<b>3</b>	<b>1</b>		<b>1</b>
СВ/Se	71	<b>65</b>	6	<b>12</b>	3	<b>4</b>	12	<b>10</b>	0	<b>3</b>	0	<b>26</b>	<b>1</b>	<b>1</b>			<b>1</b>
ХБ/Kh-b	98	<b>125</b>	23	<b>25</b>	8	<b>17</b>	6	<b>8</b>	6	<b>11</b>	98	<b>83</b>	<b>11</b>	<b>11</b>			<b>2</b>
ХХ/Kh-kh	112	<b>100</b>	12	<b>11</b>	3	<b>3</b>	13	<b>12</b>	0	<b>3</b>	0	<b>25</b>	<b>10</b>	<b>9</b>		<b>1</b>	
ХҮ/Khu	99	<b>79</b>	16	<b>9</b>	6	<b>5</b>	7	<b>6</b>	1		12		<b>1</b>	<b>1</b>			
ЦО/Ts-o	50	<b>51</b>	16	<b>12</b>	5	<b>2</b>	4	<b>7</b>	1	<b>2</b>	2	<b>16</b>	<b>3</b>	<b>3</b>			<b>2</b>
ЦЦ/Ts-ts	147	<b>142</b>	37	<b>39</b>	16	<b>22</b>	20	<b>13</b>	9	<b>9</b>	73	<b>69</b>	<b>14</b>	<b>12</b>		<b>2</b>	<b>6</b>
ӨнөОрших	739	<b>788</b>	118	<b>38</b>	18	<b>6</b>	61	<b>66</b>	2		18						
Шимбилэг	846	<b>943</b>	23	<b>21</b>	13	<b>12</b>	92	<b>91</b>									
Энхийн хүслэн	859	<b>895</b>	146	<b>62</b>	7	<b>12</b>	85	<b>96</b>									
Бусад	119	<b>135</b>	5	<b>3</b>	4	<b>2</b>	4	<b>6</b>					<b>1</b>	<b>1</b>			
<b>Бүгд Total</b>	3719	<b>3916</b>	537	<b>331</b>	139	<b>145</b>	354	<b>387</b>	43	<b>46</b>	454	<b>391</b>	<b>73</b>	<b>66</b>	<b>4</b>	<b>3</b>	<b>19</b>

## Өмнөговь аймгийн хүн амын эрүүл мэндийн байдал

*/2016 оны эхний 6 сарын байдлаар/*

1. Улсын болон хувийн хэвшлийн эрүүл мэндийн байгууллагууд нийт 161187 хүнд үзлэг шинжилгээ хийсний 51.2 %-д нь урьдчилан сэргийлэх болон идэвхтэй хяналт тандалтын үзлэг хийгдсэн байна.
2. Ортой эмнэлгүүдэд нийт 7323 хүнийг 51074 ор хоногоор хэвтүүлэн эмчилсэн нь нэг хүн дунджаар 6,9 хоног хэвтэн эмчлүүлсэн байна.
3. 6 сарын өссөнөөр 30270 халдварт бус өвчлөл шинээр бүртгэгдэж эмчлэгдсэн нь өмнөх оны мөн үеэс 7180 тохиолдлоор нэмэгдсэн байна.
4. Эхний 6 сарын байдлаар 448 хүн осол гэмтэлд өртсөний улмаас тусламж авсан ба осол гэмтлээр 21 хүн нас барсан нь өнгөрсөн оноос өвчлөл 106 тохиолдлоор буурсан боловч байна. Осол гэмтлээр нас барагсдын 33,3 % нь амиа хорлож, 38 % нь зам тээврийн ослоор, 28,5 % нь ахуйн ослоор тус тус эндсэн байна. Осол гэмтлээр нас барагсдын 100% нь эрэгтэй, 9,5% нь 0-15 хүртэлх насны хүүхэд, 85,7% нь 16-44 насны хүн эндсэн байна. Мөн ослоор эндэгсдийн 23,8% нь эмнэлгийн ямар нэг тусламж авч чадаагүйн дээр эмнэлэгт нас барсан байна. Осол гэмтлээр нас барсан хүмүүсийн 4,7% нь согтууруулах ундаа хэрэглэсэн байсан байна.
5. Он гарсаар 153 хүн нас барсан ба нийт нас барсан хүний 13,7 % нь осол гэмтлээр, 16,3 % хорт хавдраар, 6,5% нь нярай үеийн эмгэгийн улмаас нас барсан байна. Мөн сэргийлж болох зүрхний шигдээсний шалтгаанаар 9, тархинд цус харвалтаар 15 хүн тус тус нас барсан нь эрт илрүүлгийн үр дүн хангалтгүй байгааг харуулж байгаа ба иргэдийн эрүүл мэнддээ анхаарах хандлага дутагдалтай байгааг харуулж байна.
6. Нялхсын эндэгдлийн 15 тохиолдол бүртгэгдсэн нь өнгөрсөн оноос 1 тохиолдлоор өссөн ба 1000 амьд төрөлтөд 21,3 байна.
7. 2016 оны 3 сард 2 эхийн эндэгдэл бүртгэгдсэн ба 100000 төрөлтөд 284,4 байна.
1. Түргэн тусламжийн **8553** дуудлагад явж үйлчилсний 1000/11.7%/ нь алсын дуудлага, 268/3.1%/ нь осол гэмтлийн яаралтай дуудлага байсан байна.
8. Сард дунджаар 3191 хүүхдийг идэвхтэй хянаж, хооллолт өсөлт хөгжилтийн байдлыг үнэлэн зөвлөгөө дэмжлэг үзүүлсэн нь хяналтад хамрагдвал зохих хүүхдийн 98,5 % эзэлж байна.9 хүүхэд жингийн алдагдалтай байгаа нь нийт хүүхдийн 0,1%-г эзэлж байна.
9. Нийт 703 эх төрж 704 хүүхэд мэндэлсэн нь өнгөрсөн онтой харьцуулахад 15 төрөлтөөр хүн амын төрөлт буурсан байна. Нийт төрсөн хүүхдийн хүйсийн харьцаа 1,09:1 байгаа ба эрэгтэй хүйс давамгайлж байна.
- 10.Эхний 6 сард 823 халдварт өвчин илрүүлэн эмчилсэн нь өнгөрсөн оноос 78 тохиолдлоор нэмэгдсэн. Энд улаан бурхан өвчин дэгдэлт байдлаар гарсан ба нийт халдварт өвчний 37.6%/310/-г эзэлж байна. Бусад халдварт өвчнөөс салхин цэцэг-29.2% /241/ БЗДХалдвар-14.9% /123/, сүрьеэ -1.8% /15/, цусан суулга-5.2% /43/, гар хөл амны өвчин-4.1%/34/, гепатит В,С-1.1%/9/, улаан эсэргэнэ- 1.3%/11/, улааннууд-0.7%/6/, хачигт рикеттиоз-0,8%/7/ өвчин тус тус эзэлж байна.

### Халдварт бус өвчний эрт илрүүлгийн байдал

Халдварт бус өвчний эрт илрүүлгийн үзлэгийн артерийн даралт ихсэх өвчин илрүүлэх үзлэгт 3527, чихрийн шижин илрүүлэх үзлэгт 3702, умайн хүзүүний эсийн шинжилгээнд 978, хөхний хавдар илрүүлэх үзлэгт 5268, элэгний эрт илрүүлэгт 2474 хүн хамрагдаж үзлэг 28,9 % тай хийгдэж байгаа нь хангалтгүй байна. Эхний 6 сарын хуваарьтай харьцуулахад 49,1% тай байгаа нь ч хангалтгүй үзүүлэлт юм. Өрхийн эмнэлгүүд нь харьцангуй бага хувьтай хамрагдаж байгаад анхаарч үлдэж байгаа саруудад эрт илрүүлгийн үзлэгээ идэвхтэй зохион байгуулах шаардлага байна. Эрт илрүүлэгт хамрагдсан иргэдээс артерийн даралт ихтэй 78, чихрийн шижинтэй иргэд 4 шинээр оношлогдож хяналтад нэмж орсон байна. Эдгээр шинээр хяналтад орсон иргэд стандарт удирдамжийнхаа дагуу хяналтдаа тогтмол хамрагдах шаардлага байна.

## ТЭМДЭГЛЭЛ