

**Амбулатори поликлиникийн үйл ажиллагаа.**  
**Activities out-patients**

Сумын нэр <i>Sum</i>	Нийт үзлэг <i>Total examination</i>		Урьдчилан сэргийлэх үзлэг <i>Prophylactic examination</i>		Нэг иргэнийг үзсэн удаа <i>Average visits per person per year</i>		үйлчлэх хүрээний хүн ам <i>Population</i>		0-5 насны хүүхдийн тоо <i>Children 0 to 5 y/a</i>		15-49 насны эмэгтэйчүүд <i>Women 15 to 49 y/a</i>		65-с дээш насны ахмад настан	
	2015 он	2016 он	2015 он	2016 он	2015 он	2016 он	2015 он	2016 он	2015 он	2016 он	2015 он	2016 он	2015 он	2016 он
<u>БД</u> /Bd	6612	<b>6130</b>	1690	<b>1602</b>	3.2	<b>2.9</b>	2098	<b>2090</b>	201	<b>200</b>	550	<b>544</b>	107	<b>110</b>
<u>БО</u> /Bo	2983	<b>2867</b>	1462	<b>1584</b>	1.7	<b>1.7</b>	1706	<b>1716</b>	186	<b>185</b>	469	<b>466</b>	76	<b>76</b>
<u>БУ</u> /Bu	2954	<b>2409</b>	1062	<b>878</b>	1.4	<b>1.2</b>	2076	<b>2092</b>	181	<b>193</b>	581	<b>578</b>	110	<b>112</b>
<u>ГТ</u> /Gt	8557	<b>9954</b>	3457	<b>4857</b>	1.9	<b>2.2</b>	4503	<b>4617</b>	561	<b>587</b>	1213	<b>1255</b>	162	<b>171</b>
<u>МО</u> /Mo	3563	<b>2277</b>	1000	<b>485</b>	2.2	<b>1.4</b>	1622	<b>1615</b>	155	<b>167</b>	443	<b>419</b>	73	<b>76</b>
<u>МН</u> /Ma	7535	<b>8013</b>	2975	<b>4469</b>	3.0	<b>3.2</b>	2522	<b>2481</b>	279	<b>291</b>	708	<b>684</b>	103	<b>102</b>
<u>НО</u> /No	3129	<b>4284</b>	908	<b>1043</b>	1.2	<b>1.7</b>	2572	<b>2557</b>	262	<b>245</b>	661	<b>665</b>	122	<b>114</b>
<u>НН</u> /Nn	7977	<b>7749</b>	4373	<b>5007</b>	5.9	<b>5.8</b>	1347	<b>1336</b>	141	<b>150</b>	366	<b>350</b>	59	<b>56</b>
<u>Сэ</u> /Se	3090	<b>2949</b>	1725	<b>1767</b>	1.5	<b>1.5</b>	2015	<b>2026</b>	222	<b>220</b>	575	<b>582</b>	80	<b>81</b>
<u>ХБ</u> /Kh-b	11614	<b>13007</b>	5653	<b>6388</b>	2.3	<b>2.4</b>	5057	<b>5344</b>	747	<b>790</b>	1434	<b>1484</b>	120	<b>115</b>
<u>ХХ</u> /Kh-kh	7961	<b>8263</b>	5589	<b>5865</b>	3.8	<b>4.0</b>	2099	<b>2047</b>	194	<b>185</b>	525	<b>505</b>	142	<b>131</b>
<u>ХҮ</u> /Khu	4151	<b>3925</b>	1004	<b>1367</b>	2.6	<b>2.5</b>	1610	<b>1597</b>	163	<b>164</b>	443	<b>428</b>	84	<b>80</b>
<u>ЦО</u> /Ts-o	5676	<b>4553</b>	2505	<b>1137</b>	3.4	<b>2.7</b>	1677	<b>1694</b>	200	<b>218</b>	459	<b>456</b>	68	<b>66</b>
<u>ЦЦ</u> /Ts-ts	8090	<b>11964</b>	2920	<b>2936</b>	1.2	<b>1.7</b>	6574	<b>7030</b>	1066	<b>1130</b>	1810	<b>1912</b>	132	<b>137</b>
<u>БОЭТөв</u>	69017	<b>69915</b>	32481	<b>30871</b>										
Цэргийн анги	1291	<b>3463</b>	1076	<b>1687</b>										
<u>ЭУхаан</u>	16766	<b>8083</b>	5407	<b>2841</b>					1053		2325		323	
<u>ШБ</u> /Sh-b	10581	<b>17447</b>	5691	<b>4460</b>	2.1	<b>2.0</b>	8167	<b>8669</b>	906	<b>1141</b>	2242	<b>2427</b>	306	<b>361</b>
<u>ӨО</u> /U-o	14705	<b>8366</b>	2815	<b>2751</b>	1.4	<b>1.1</b>	7420	<b>7561</b>	940	<b>896</b>	2222	<b>2298</b>	369	<b>314</b>
<u>ЭХ</u> /E-kh	8906	<b>18134</b>	2908	<b>4911</b>	2.9	<b>2.2</b>	5062	<b>8072</b>		<b>1033</b>		<b>2414</b>		<b>374</b>
Хувийн хэвшил	20646	<b>21128</b>	1438	<b>1292</b>										
<b>Дүн Total</b>	225804	<b>234880</b>	88139	<b>88198</b>	3.8	<b>3.8</b>	59665	<b>61540</b>	7308	<b>7720</b>	17026	<b>17077</b>	2406	<b>2391</b>

**Амбулатороор бүртгэгдсэн өвчлөл****Outpatient morbidity**

Сумын нэр <i>Sum</i>	Бүртгэгдсэн өвчлөл <i>Outpatient morbidity</i>		Бүртгэгдсэн өвчлөл 10000 хүн амд <i>Outpatient morbidity / per 10000 pop /</i>		Анх оношлогдсон хавдар <i>Incidence of malignant neoplasms</i>		Осол гэмтлийн өвчлөл <i>Injury, poisoning and certain other consequences</i>		5 хүртэлх насны хүүхдийн өвчлөл <i>Morbidity under 5 years old / 2005year /</i>			
	2015 он	2016 он	2015 он	2016 он	2015 он	2016 он	2015 он	2016 он	Суулгалт өвчин <i>Diarrhoea infection</i>		АЗЦХалдвар <i>Acute respiratory infection</i>	
									2015 он	2016 он	2015 он	2016 он
<u>БД</u> /Bd	936	<b>1101</b>	4461.4	<b>5267.9</b>	1	4	20	27	6	10	92	59
<u>БО</u> /Bo	600	<b>692</b>	3517.0	<b>4032.6</b>	1		21	19	13	6	47	68
БУ/Bu	132	<b>258</b>	635.8	<b>1233.3</b>	2	4		1			2	
ГТ/Gt	2091	<b>2234</b>	4643.6	<b>4838.6</b>	3	2	52	51	67	34	368	360
<u>МО</u> /Mo	157	<b>215</b>	967.9	<b>1331.3</b>		1	2	2			128	69
<u>МН</u> /Mn	969	<b>1157</b>	3842.2	<b>4663.4</b>	4	5	40	33	16	21	62	124
<u>НО</u> /No	1418	<b>1645</b>	5513.2	<b>6433.3</b>	2	6	19	27	1	6	24	38
НН/Nn	556	<b>565</b>	4127.7	<b>4229.0</b>	2	1	6	13	28	7	94	38
<u>СВ</u> /Se	328	<b>382</b>	1627.8	<b>1885.5</b>	2	6	14	5	4	8	4	5
<u>ХБ</u> /Khb	1010	<b>1267</b>	1997.2	<b>2370.9</b>	1	2	95	83	66	11	113	240
ХХ/Kh-kh	150	<b>138</b>	714.6	<b>674.2</b>	2	5			4	1	21	9
ХҮ/Khu	480	<b>517</b>	2981.4	<b>3237.3</b>	1	4	8	17	3	10	6	10
<u>ЦО</u> /Tso	265	<b>446</b>	1580.2	<b>2632.8</b>	4	1			17	7	141	112
<u>ЦЦ</u> /Ts-ts	2030	<b>3254</b>	3087.9	<b>4628.7</b>	6	4	112	107	70	162	246	526
<u>БОЭТ</u> өв	15111	<b>21926</b>					395	169	82	24	812	884
Цэргийн анги	161	<b>266</b>					4	8			2	
Э/ухаан	822	<b>2257</b>			9		26	3	10	94	201	613
<u>ШБ</u> /Shb	861	<b>817</b>	1006.5	<b>942.4</b>	8	9	13	22	58	20	333	149
<u>ӨО</u> /Uo	429	<b>947</b>	1160.4	<b>1252.5</b>	16	8	2	6	30	63	126	442
<u>ЭХЕ</u> kh	1794	<b>741</b>	847.5	<b>918.0</b>		15	34	2	122	28	341	150
Хувийн эмнэлэг	2247	<b>1568</b>					33	33	104	136	370.0	719
<b>Дүн Total</b>	32547	<b>42393</b>	5455.0	<b>6888.7</b>	64	<b>77</b>	896	<b>628</b>	701	<b>648</b>	3533	<b>4615</b>

**Эмнэлгийн орны ашиглалт**  
**Utilization of hospital beds**

Сумын нэр <i>Sum</i>	Орны тоо <i>Hospital beds</i>	Эмнэлэгт хэвтэж эмчлүүлсэн өвчтөн <i>Number of inpatients</i>		Ор хоног <i>Bed days</i>		Дундаж ор хоног <i>Average length of stay</i>		Орны эргэлт <i>Number of patients per bed per year</i>		Орны фонд ашиглалт <i>Utilization of bed fund</i>	
		2015 он	2016 он	2015 он	2016 он	2015 он	2016 он	2015 он	2016 он	2015 он	2016 он
<u>БД</u> /Bd	10	177	187	1485	1519	8.4	8.1	19.7	18.7	165.0	151.9
<u>БО</u> /Bo	10	130	130	884	977	6.8	7.5	16.3	13.0	110.5	97.7
БУ/Bu	9	70	119	424	765	6.1	6.4	7.8	13.2	47.1	85.0
ГТ/Gt	17	199	288	973	1659	4.9	5.8	14.2	16.9	69.5	97.6
<u>МО</u> /Mo	9	111	133	601	964	5.4	7.2	13.9	14.8	75.1	107.1
<u>МН</u> /Mn	12	163	217	1361	1703	8.3	7.8	18.1	18.1	151.2	141.9
<u>НО</u> /No	11	166	164	850	992	5.1	6.0	18.4	14.9	94.4	90.2
НН/Nn	14	190	200	1371	1551	7.2	7.8	12.7	14.3	91.4	110.8
<u>СВ</u> /Se	11	166	189	1063	1177	6.4	6.2	18.4	17.2	118.1	107.0
<u>ХБ</u> /Khb	35	319	438	1917	2714	6.0	6.2	8.9	12.5	53.3	77.5
ХХ/Kh-kh	9	128	140	987	1195	7.7	8.5	16.0	15.6	123.4	132.8
ХҮ/Khu	9	151	145	1119	998	7.4	6.9	18.9	16.1	139.9	110.9
<u>ЦО</u> /Tso	9	235	278	1290	1540	5.5	5.5	29.4	30.9	161.3	171.1
<u>ЦЦ</u> /Ts-ts	43	606	868	3626	5896	6.0	6.8	14.1	20.2	84.3	137.1
<u>БОЭТ</u> өв	348	5375	5635	37038	39726	6.9	7.0	25.6	16.2	176.4	114.2
Цэргийн анги	15	15	129	118	746	7.9	5.8	1.0	8.6	7.9	49.7
Хувийн эмнэлэг	85	888	1007	6067	6779	6.8	6.7	25.4	11.8	173.3	79.8
<b>Дүн Total</b>	<b>656</b>	9089	<b>10267</b>	61174	<b>70901</b>	6.7	<b>6.9</b>	20.1	<b>15.7</b>	135.0	<b>108.1</b>

### Төрөлтийн мэдээ.

Deliveries

Сумын нэр Sum	Нийт төрөлт Total Deliveries		Аймагт Aimag hospital		Кесеров хагалгаагаар төрсөн Cecarian delivery		Гэрт At home		Амьгүй Still birth rate		Ихэр Twin		20-с доош насны төрөлт Under 20 age		Дутуу төрөлт Premature Labour / delivery		Төрсний дараа 42 хоногийн дотор идэвхтэй үзлэгт хамрагдсан эхийн тоо No of examination by active postnatal	
	2015 он	2016 он	2015 он	2016 он	2015 он	2016 он	2015 он	2016 он	2015 он	2016 он	2015 он	2016 он	2015 он	2016 он	2015 он	2016 он	2015 он	2016 он
<u>БД</u> /Bd	33	31	24	22	5	2						1	1		2	1	23	44
<u>БО</u> /Bo	18	27	14	24	3	4		1				2	1	3	1	6	3	5
<u>БУ</u> /Bu	33	32	30	30	6	6						2	2	3		5	78	17
<u>ГТ</u> /Gt	76	75	50	44	4	12					2	1	1	4	1	7	55	33
<u>МО</u> /Mo	28	24	23	19	2	7				1		1	1	2	2	4		5
<u>МН</u> /Mn	33	29	23	24	7	1							1	3	3	3	18	5
<u>НО</u> /No	47	33	32	23	9	6	1				1		4	8	1	3	47	
<u>НН</u> /Nn	32	24	12	15	6	1				1			2	5	1	1	21	10
<u>СВ</u> /Se	28	31	19	23	7	6			1				1	4	3	2	32	34
<u>ХБ</u> /Khb	85	84	46	60	11	19						1	6	7	3	7	89	27
<u>ХХ</u> /Kh-kh	32	20	32	20	8	4		1	1		1		5		2	4		
<u>ХҮ</u> /Khu	29	20	27	20	7	2							1	5			2	
<u>ЦО</u> /Tso	39	35	25	21	5	5	1						5	3	1	2	14	19
<u>ЦЦ</u> /Ts-ts	128	89	55	51	16	19			3			1	7	3	5	4	26	
Бусад/ Other	33	26	33	26	10	3							1	1		2		
<u>ШБ</u> /Shb	144	178	144	178	27	43			3		2	3	10	7	4	17	135	148
<u>ӨО</u> /Uo	129	148	129	148	30	35		1	1	1	1		10	16	2	29	115	
<u>ЭХЕ</u> kh	147	142	147	142	36	29		1	1	2			7	14	6	26	168	127
<b>Бүгд Total</b>	1094	1050	865	890	199	204	2	4	10	5	7	12	66	88	37	123	826	474

**Нас баралтын мэдээ.**  
**Death causes**

Сумын нэр <i>Sum</i>	Нийт нас баралт <i>Total death rate</i>		Эмнэлэгт нас баралт <i>Death in hospital</i>		Хоног болоогүй <i>Before 24 hours death</i>		Осол гэмтлийн нас баралт <i>Injury, poisoning and certain other consequences</i>		Хорт хавдрын нас баралт <i>Neoplasms</i>		Зүрхний <u>шигдээсийн</u> шалтгаант нас баралт		Тархинд цус харвалтаар нас баралт	
	2015 он	2016 он	2015 он	2016 он	2015 он	2016 он	2015 он	2016 он	2015 он	2016 он	2015 он	2016 он	2015 он	2016 он
<u>БД</u> /Bd	10	7	1	1			2	2					2	1
<u>БО</u> /Bo	10	3	4		1			1	2	1	1		1	
БУ/Bu	9	7	4	3	1	1			2	1		1		
ГТ/Gt	15	19	2	5		3	6	4		2			1	1
<u>МО</u> /Mo	4	5		2		1					2			
<u>МН</u> /Mn	14	10	4	3	2	1	6		3	5			1	
<u>НО</u> /No	11	18	2	3	1			3		5	1		1	1
НН/Nn	5	10	2	4		2	2	2	1					
<u>СВ</u> /Se	11	7	1	2			4	1						2
<u>ХБ</u> /Khb	18	22	4	9	3	3	5	3	1	3			1	2
ХХ/Kh-kh	22	17	3	1	1	1	5	2	4	5				
ХҮ/Khu	2	6		1			2			2				
<u>ЦО</u> /Tso	8	6	2	1				1	2	1		1	1	2
<u>ЦЦ</u> /Ts-ts	5	4	5	4	1	2	1	1	4	2				
Бусад/ Other	1	2	1	2		1								
Э/ухаан	19	14	9		2		3	2	11				1	3
<u>ШБ</u> /Shb	30	24	6	6	3	1	6	5	7	9			1	1
<u>ӨО</u> /Uo	32	27	5	7		4	2	7	11	7	1		2	2
<u>ЭХЕК</u> kh	17	37		11		3	4	3		8	3	1	1	7
<b>Бүгд Total</b>	243	245	55	65	15	23	48	37	48	51	8	3	13	22

**Эх, хүүхдийн эндэгдлийн мэдээ.****Maternal and child health statistics**

Сумын нэр <b>Sum</b>	0-1 насны эндэгдэл <b>Infant mortality rate</b>		0-1 насны эндэгдэл /1000 амьд төрөлт/ <b>Per 1000 live birth</b>		1-5 насны эндэгдэл <b>Under 5 mortality rate</b>		1-5 насны эндэгдэл /1000 амьд төрөлт/ <b>Per 1000 live birth</b>		Эхийн эндэгдэл <b>Number of maternal mortality cases</b>		Эхийн эндэгдэл /1000 амьд төрөлтөнд/ <b>Maternal mortality / per1000live births /</b>		Перинатал нас баралтын тоо <b>Number of perinatal mortality cases</b>	
	2015 ОН	2016 ОН	2015 он	2016 ОН	2015 ОН	2016 ОН	2015 ОН	2016 ОН	2015 ОН	2016 ОН	2015 ОН	2016 ОН	2015 ОН	2016 ОН
<u>БД</u> /Bd	1		30.3											
<u>БО</u> /Bo		1		34.4										1
<u>БУ</u> /Bu	1	1	30.3	29.4										
<u>ГТ</u> /Gt														
<u>МО</u> /Mo		1		41.6						1		41.6		1
<u>МН</u> /Mn														
<u>НО</u> /No	1	1	20.8	30.3		1		30.3					1	
<u>НН</u> /Nn		1		43.4										
<u>СВ</u> /Se	1	1	37.0	32.2									1	1
<u>ХБ</u> /Khb	2	6	23.5	70.5	2		23.5						1	1
<u>ХХ</u> /Kh-kh		1		50										1
<u>ХҮ</u> /Khu														
<u>ЦО</u> /Tso	1		25.6											
<u>ЦЦ</u> /Ts-ts	3	2	24.0	22.2	1		8						1	
Бусад/ Other	1		30.3										1	
<u>ШБ</u> /Shb	3		20.8						1		6.9		2	
<u>ӨО</u> /Uo	1	2	7.8	15.6	1	3	7.7	23.4		1		7.8	1	2
<u>ЭХЕ</u> kh	3	3	20.5	20.6		1		6.8					1	2
Бүгд Total	18	20	16.5	18.9	4	5	3.7	4.7	1	2	6.9	1.8	9	9

**Халдварт өвчний мэдээ.  
Communicable Diseases**

Сумын нэр <i>Sum</i>	Нийт халдварт өвчин / <i>Total</i> /				Үүнээс / <i>Out of them</i> /											
					Тэмбүү / <i>Syphilis</i> /				Заг хүйтэн / <i>Gono-coccai infection</i> /				Трихомназ / <i>Trichomoniasis</i> /			
	Бодит тоо <i>abs.number</i>		10000 хүн амд <i>per10000pop</i>		Бодит тоо <i>abs.number</i>		10000 хүн амд <i>per10000pop</i>		Бодит тоо <i>abs.number</i>		10000 хүн амд <i>per10000pop</i>		Бодит тоо <i>abs.number</i>		10000 хүн амд <i>per10000pop</i>	
	2015 он	2016 он	2015 он	2016 он	2015 он	2016 он	2015 он	2016 он	2015 он	2016 он	2015 он	2016 он	2015 он	2016 он	2015 он	2016 он
<u>БД</u> /Bd	6	21	28.6	100.4	1		4.8			1		4.7		1		4.7
<u>БО</u> /Bo	19	9	111.4	52.4		1		5.8								
<u>БУ</u> /Bu	18	9	86.7	43	1	1	4.8	4.7					1	2	4.5	9.5
<u>ГТ</u> /Gt	53	14	117.7	30.3		1		2.1	1		2.2		1		2.2	
<u>МОМО</u>	3	4	18.5	24.7	1		6.2						1	1	6.2	6.1
<u>МН</u> /Mn	10	33	39.7	133	1	1	4.0	4					1	1	4.0	4
<u>НО</u> /No	9	37	35.0	144.7	1	1	3.9	3.9		1		3.9				
<u>НН</u> /Nn	5	7	37.1	52.3	1		7.4							1		7.4
<u>СЭ</u> /Se	15	4	74.4	19.7	1	2	5.0	9.8						1		4.9
<u>ХБ</u> /Khb	37	164	73.2	306.8	2	4	2.0	7.4						2		3.7
<u>ХХ</u> /Kh-kh	9	25	42.9	122.1	2	2	4.8	9.7		2		9.7		2		9.7
<u>ХҮ</u> /Khu	32	28	198.8	175.3	3		6.2		2	3	12.1	18.7		3		18.7
<u>ЦО</u> /Tso	2	10	11.9	59		1		5.9								
<u>ЦЦ</u> /Ts-ts	182	49	276.8	69.7	5	10	1.5	14.2	1		1.6		2	1	3.0	1.4
бусад/ Other	70	16				1			1	3						
Энэрэхүй ухаан		13														
<u>ШБ</u> /Shb	123	132	150.6	152.2	4	14	1.2	16.1	2	3	2.4	3.4	2	7	2.4	8
<u>ӨО</u> /Uo	98	203	120.0	268.4	16	20	1.3	26.4	7	6	9.9	7.9	2	15	2.4	19.8
<u>ЭХ</u> /Ekh	143	142	192.7	175.9	17	24	2.0	29.7	11	8	14.8	9.9	12	16	16.2	19.8
<b>Бүгд Total</b>	834	920	139.8	149.4	56	83	9.3	13.4	25	27	4.2	4.3	22	53	3.7	8.6

### Халдварт өвчний мэдээ

### Communicable diseases

Сумын нэр <i>Sum</i>	Цусан суулга <i>Shigellosis</i>				Улаан бурхан <i>/Measles</i>				Гепатит В,С <i>/Viral hepatitis B, C/</i>				Салхинцэцэг <i>/Varicella/</i>				Сүрьеэ <i>/Tuberculosis/</i>				Гар хөл амны өвчин <i>/Hand, foot and mouth disease</i>			
	Бодит тоо <i>abs.number</i>		10000 хүн амд <i>per10000pop</i>		Бодит тоо <i>abs.number</i>		10000 хүн амд <i>per10000 pop</i>		Бодит тоо <i>abs.number</i>		10001 хүн амд <i>per10000 pop</i>		Бодит тоо <i>abs.number</i>		10000 хүн амд <i>per10000 pop</i>		Бодит тоо <i>abs.number</i>		10000 хүн амд <i>per10000 pop</i>		Бодит тоо <i>abs.number</i>		10000 хүн амд <i>per10000 pop</i>	
	2015 он	2016 он	2015 он	2016 он	2015 он	2016 он	2015 он	2016 он	2015 он	2016 он	2015 он	2016 он	2015 он	2016 он	2015 он	2016 он	2015 он	2016 он	2015 он	2016 он	2015 он	2016 он	2015 он	2016 он
БД/Bd		5		23.9	2	8	9.5	38.2		1		4.7		2		9.5	3		14.2					
БО/Bo		2		11.6		4	0.0	23.3		1		5.8	18		105.5									
БУ/Bu	1	3	4.8	14.3	14		67.4		1		4.8							2		9.5				
ГТ/Gt					11	5	24.4	10.8	1		2.2		39	4	86.6	8.6		2		4.3				
МО/Mo		1	0.0	6.1			0.0										1	2	6.1	12.3				
МН/Mn		2		8	7	10	27.8	40.3					1	14	4.0	56.4						1		4
НО/No		3		11.7	7	22	27.2	86		1		3.9		5		19.5						3		11.7
НН/Nn			0.0		2	5	14.8	37.4	1		7.4		1		7.4									
СЭ/Se	1		5.0		10		49.6						3		14.8									
ХБ/Khb	1	9	2.0	16.8	27	126	53.4	235.7	2		4		4	18	7.9	33.6	1		2			1		1.8
ХХ/Khkh			0.0		6	11	28.6	53.7		1		4.8		2		9.7		1		4.8		1		4.8
ХҮ/Khu	1	3	6.2	18.7	25	13	155.3	81.4		1		6.2		1		6.2	1	2	6.2	12.5		1		6.2
ЦО/Tso							0.0							9		53.1	2		12					
ЦЦ/Ts-ts		5		7.1	153	25	232.7	35.5	3	2	4.5	2.8	13	3	19.7	4.2	1	2	1.5	2.8		1		1.4
бусад	4	3			56	6			3	1			3	1			1							
Э/ухаан						6								4									3	
ШБ/Shb	11	11	13.5	12.6	66	24	80.8	27.6	1	3	1.2	3.4	22	44	26.9	50.7	4	5	4.8	5.7	1	13	1.2	14.9
ӨО/Uo	7	19	9.4	25.1	48	24	64.7	31.7					10	102	13.4	134.9	4	2	5.3	2.6		6		7.9
ЭХ/Ekh	12	9	23.7	11.1	58	25	114.6	30.9	5	2	9.8	2.4	22	40	43.4	49.5	4	2	8	2.4		5		6.2
<b>Бүгд/ Total</b>	<b>38</b>	<b>75</b>	<b>6.4</b>	<b>12.1</b>	<b>492</b>	<b>314</b>	<b>82.5</b>	<b>51</b>	<b>17</b>	<b>13</b>	<b>2.8</b>	<b>2.1</b>	<b>136</b>	<b>249</b>	<b>22.7</b>	<b>40.4</b>	<b>22</b>	<b>20</b>	<b>3.6</b>	<b>3.2</b>	<b>1</b>	<b>35</b>	<b>0.1</b>	<b>5.6</b>



### Хүүхдийн вакцинжуулалтын хамралт *Immunization*

Сумын нэр <i>Sum</i>	<u>БЦЖ</u>		САА		5-т вакцин		<u>ВГВ</u>		<u>ВГА</u>		<u>УГУ-н вакцин</u>		<u>Дүн/ Total</u>	
	<u>Хамралт</u>	Хоцорсон хүүхдийн тоо	<u>Хамралт</u>	Хоцорсон хүүхдийн тоо	<u>Хамралт</u>	Хоцорсон хүүхдийн тоо	<u>Хамралт</u>	Хоцорсон хүүхдийн тоо	<u>Хамралт</u>	Хоцорсон хүүхдийн тоо	<u>Хамралт</u>	Хоцорсон хүүхдийн тоо	<u>Хамралт</u>	Хоцорсон хүүхдийн тоо
<u>БД</u> /Bd	100		100		100		100		100		100			100
<u>БО</u> /Bo	100		100		100		100		100		100			100
<u>БУ</u> /Bu	100		100		100		100		100		100			100
<u>ГТ</u> /Gt	96.8	1	100		100		100		100		98	2		99.1
<u>МО</u> /Mo	100		100		100		100		100		96.4	1		99.4
<u>МН</u> /Mn	100		100		100		100		100		100			100
<u>НО</u> /No	100		100		100		100		100		100			100
<u>НН</u> /Nn	100		100		100		100		100		100			100
<u>СВ</u> /Se	100		100		100		100		100		100			100
<u>ХБ</u> /Kh-b	91.7	2	100		100		100		99.1	1	100			98.4
<u>ХХ</u> /Khkh			100		100		100		100		100			100
<u>ХҮ</u> /Khu	100		100		100		100		100		100			100
<u>ЦО</u> /Tso	100		100		100		100		100		100			100
<u>ЦЦ</u> /Tsts	100		99.4	1	99.4	1	100		99.4	1	100			99.7
<u>ШБ</u> /Shb			100		100				100		100			100
<u>ӨО</u> /Uo			99.4	1	99.4	1			99.2	1	99.2	1		99.3
<u>ЭХ</u> /Ekh			100		100				100		100			100
<u>БОЭТ</u> өв	100						100							100
<u>Дүн/ Total</u>	99.1	3	99	2	99	2	100		99.6	3	99.7	4		99.7

**Хүүхдийн өсөлтийн мэдээ**  
**Report of childrens growth**

Сумын нэр <i>Sum</i>	0-12 сартай хүүхэд / 1 нас /							12-59 сартай / 1-5 нас /							Нийт хамралт
	Хүүхдийн тоо	Жигнэсэн	Жигнэлтийн хувь	хэвийн жинтэй	Тураалтай	Туранхай	тураалын хувь	Хүүхдийн тоо	Жигнэсэн	жигнэлтийн хувь	хэвийн жинтэй	Тураалтай	Туранхай	тураалын хувь	
БД/Vd	48	40	<b>83.3</b>	39		<b>1</b>		140	112	<b>80.0</b>	111		1		<b>81.6</b>
БО/Bo	39	34	<b>87.2</b>	33		<b>1</b>		129	86	<b>66.7</b>	86				<b>76.9</b>
БУ/Bu	12	12	<b>100.0</b>	12				30	24	<b>80.0</b>	24				<b>90</b>
ГТ/Gt	128	65	<b>50.8</b>	65				598	152	<b>25.4</b>	152				<b>38.1</b>
МО/Mo	16	16	<b>100.0</b>	16				105	89	<b>84.8</b>	89				<b>92.4</b>
МН/Mn	47	45	<b>95.7</b>	45				183	173	<b>94.5</b>	172		1		<b>95.1</b>
НО/No	60	25	<b>41.7</b>	25				240	63	<b>26.3</b>	63				<b>34</b>
НН/Nn	26	26	<b>100.0</b>	26				121	103	<b>85.1</b>	103				<b>92.5</b>
СВ/Se	23	23	<b>100.0</b>	23				160	160	<b>100.0</b>	160				<b>100</b>
ХБ/Kh-b	166	166	<b>100.0</b>	166				674	461	<b>68.4</b>	461				<b>84.2</b>
ХХ/Kh-kh	27	27	<b>100.0</b>	27				147	103	<b>70.1</b>	103				<b>85</b>
ХҮ/Khu	28	28	<b>100.0</b>	28				109	85	<b>78.0</b>	85				<b>89</b>
ЦО/Tso	69	44	<b>63.8</b>	44				198	68	<b>34.3</b>	68				<b>98.1</b>
ЦЦ/Ts-ts	209	142	<b>67.9</b>	142				228	112	<b>49.1</b>	112				<b>58.5</b>
ШБ/Shb	236	205	<b>86.9</b>	204	<b>1</b>		<b>0,4</b>	883	705	<b>79.8</b>	699	6		<b>0.8</b>	<b>83.3</b>
ӨО/Uo	190	190	<b>100.0</b>	190				703	703	<b>100.0</b>	703				<b>100</b>
ЭХ/Ekh	341	286	<b>83.9</b>	276	<b>2</b>	<b>8</b>	<b>0,7</b>	774	685	<b>88.5</b>	653	1	31	<b>0.1</b>	<b>86.2</b>
Дүн/ Total	1665	1374	<b>82.5</b>	1361	<b>3</b>	<b>10</b>	<b>0,2</b>	5422	3884	<b>71.6</b>	3844	7	33	0.1	<b>77</b>

**Гэр бүл төлөвлөлтийн үйлчилгээ, ЖХХ-ийн хэрэглээ**

Сумын нэр <i>Sum</i>	Өгсөн зөвлөгөөний тоо / <i>No of cc counselling offered /</i>	Бүгд <i>Contraceptive methods total</i>	Үүнээс / <i>Out of them</i>							ЖСА хэрэглээний хувь	ЖСА - хэрэглэхээ больсон <i>Reasons of changing CC</i>	Үүнээс/ <i>Out of them</i>		
			Ерөндөг <i>IUDs</i>	Эм <i>Pills</i>	Тариа/ <i>Injec tables</i>	Норплант <i>Norplant</i>	Стере - лизаци <i>Sterilization</i>	Бэлгэвч <i>Condoms</i>	Уламжлалт арга <i>Trad method</i>			Хүүхэд төрүүлэх хүсэлтэй <i>Want give abirth baby</i>	Биемахбодид тохирохгүй <i>Not possible to the body</i>	Бусад шалтгаан <i>Other</i>
БД/Bd	143	304	43	182	28	4	30	14	3	55.9	5	3		2
БО/Bo	36	424	98	142	64		18	98	4	91.0				
БУ/Bu	35	396	130	118	55		20	70	3	68.5				
ГТ/Gt	0	688	112	138	137	37	48	216		54.8				
МО/Mo	0	196	36	62	46	0	0	48	4	46.8	5	1		4
МН/Mn	671	381	133	64	50	22	18	78	16	55.7	2	1		1
НО/No	123	427	137	128	57	26	20	59		64.2	4	2	1	1
НН/Nn	461	212	63	59	24	17	11	29	9	60.6				
СВ/Se	0	298	91	77	47	46	12	25		51.2	11	3		8
ХБ/Khb	0	587	147	149	142	11	38	97	3	39.6	6			6
ХХ/Khkh	1193	238	73	58	29	3	16	59		47.1				
ХҮ/Khu	423	245	44	92	29	11	12	57		57.2				
ЦО/Ts-o	0	291	79	51	40	8	23	90		63.8				
ЭУ/Eu	0	418	104	167	114	33				21.8				
ШБ/Shb	1531	1052	360	206	78	51	42	315		43.3				
ӨО/Uo	535	884		179			705			38.4				
ЭХЕkh	584	1232	412	214	181	40	63	314		51				
<b>Бүгд Total</b>	<b>5735</b>	<b>7389</b>	<b>2062</b>	<b>2086</b>	<b>1121</b>	<b>309</b>	<b>1076</b>	<b>1569</b>	<b>42</b>	<b>43.2</b>	<b>33</b>	<b>10</b>	<b>1</b>	<b>22</b>

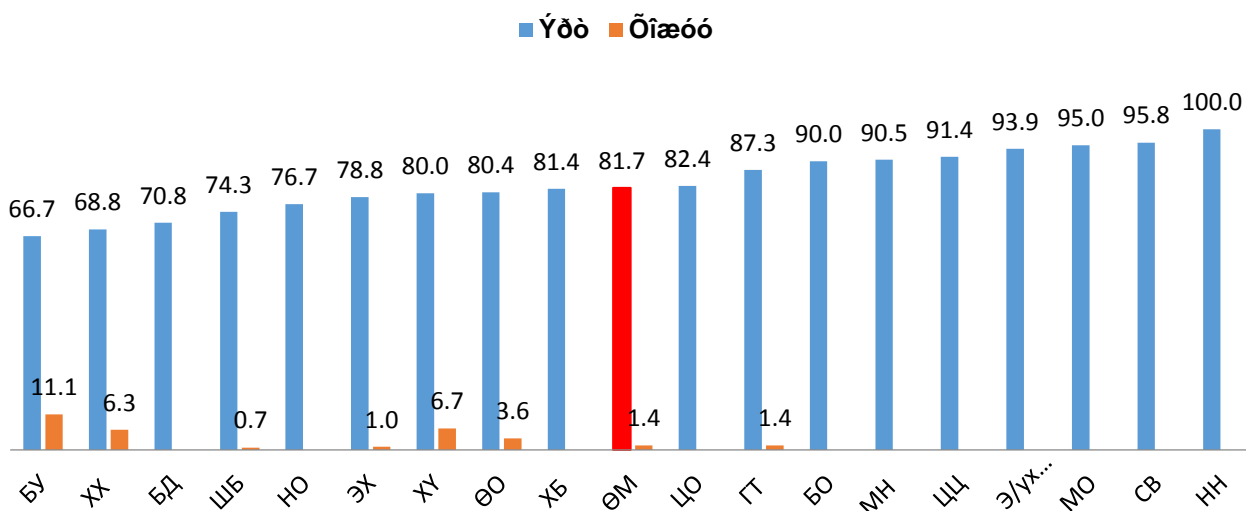
**Жирэмсэн эмэгтэйчүүдийн хяналт.**  
**Perinatal health care**

Сумын нэр <b>Sum</b>	Нийт жирэмсэн эмэгтэйчүүдийн тоо <b>No of pregnant women</b>	Шинээр хяналтанд орсон. <b>No of women ANC new visits</b>	Үүнээс/ <b>out of them</b>			Шинээр хяналтанд орсон жирэмснээс цусны шинжилгээнд хамрагдсан <b>Blood test coverage of ANC controlling</b>	Цус багадалттай жирэмсэн <b>Anaemia of pregnant woman</b>	ДОХ/Тэмбүүгийн шинжилгээнд хамрагдсан хувь
			Эхний 3 сартай <b>ANC visits during first trimester</b>	4-6 сартай <b>46 Month</b>	7 дээш сартай <b>During 7 month or later</b>			
БД/Bd	173	30	23	7		30	4	100
БО/Bo	125	17	15	2		17		100
БУ/Bu	149	29	21	6	2	27	7	96.5
ГТ/Gt	538	97	83	12	2	97		100
МО/Mo	192	24	23	1		24		100
МН/Mn	207	30	28	2		27		90
НО/No	255	48	40	8		47		100
НН/Nn	103	20	18	2		20		100
СВ/Se	185	30	29	1		30		100
ХБ/Kh-b	741	106	83	22	1	105		99
ХХ/Khkh	144	23	16	6	1	23		
ХҮ/Khu	132	23	19	3	1	23		100
ЦО/Tso	156	29	25	4		29		100
ЦЦ/Ts-ts	957	49	43	5	1	49		100
Э/ухаан	288	85	76	9		85		100
ШБ/Shb	854	199	150	48	1	199	2	100
ӨО/Uo	1101	152	125	23	4	152	1	100
ЭХ/Ekh	808	152	122	27	3	152	1	100
<b>Бүгд Total</b>	7108	1143	939	188	16	1136	15	99.1

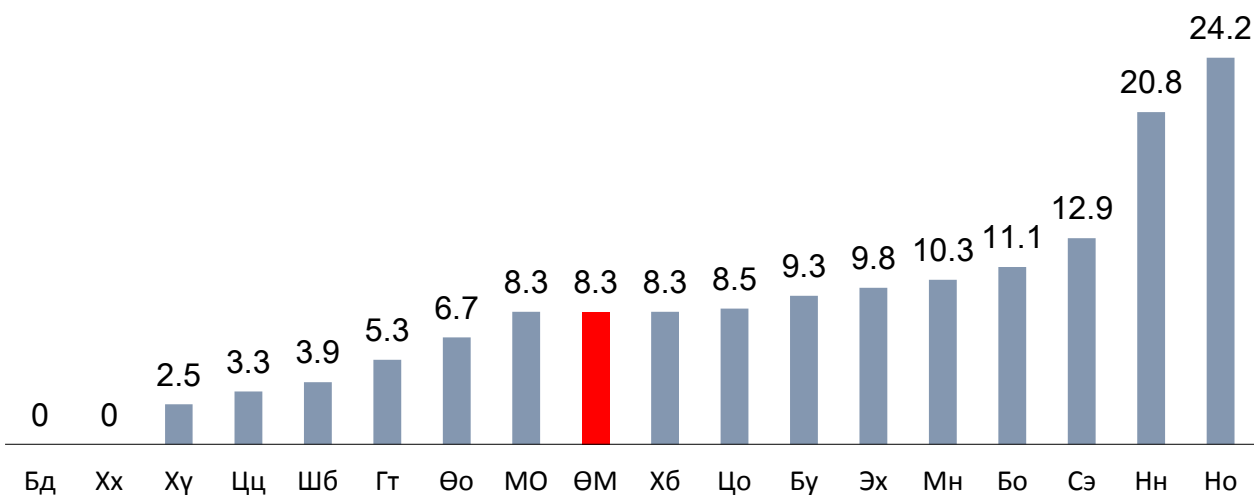
**Жирэмсэн ,төрөхийн хүндрэл**  
**Complications of pregnancy and delivery**

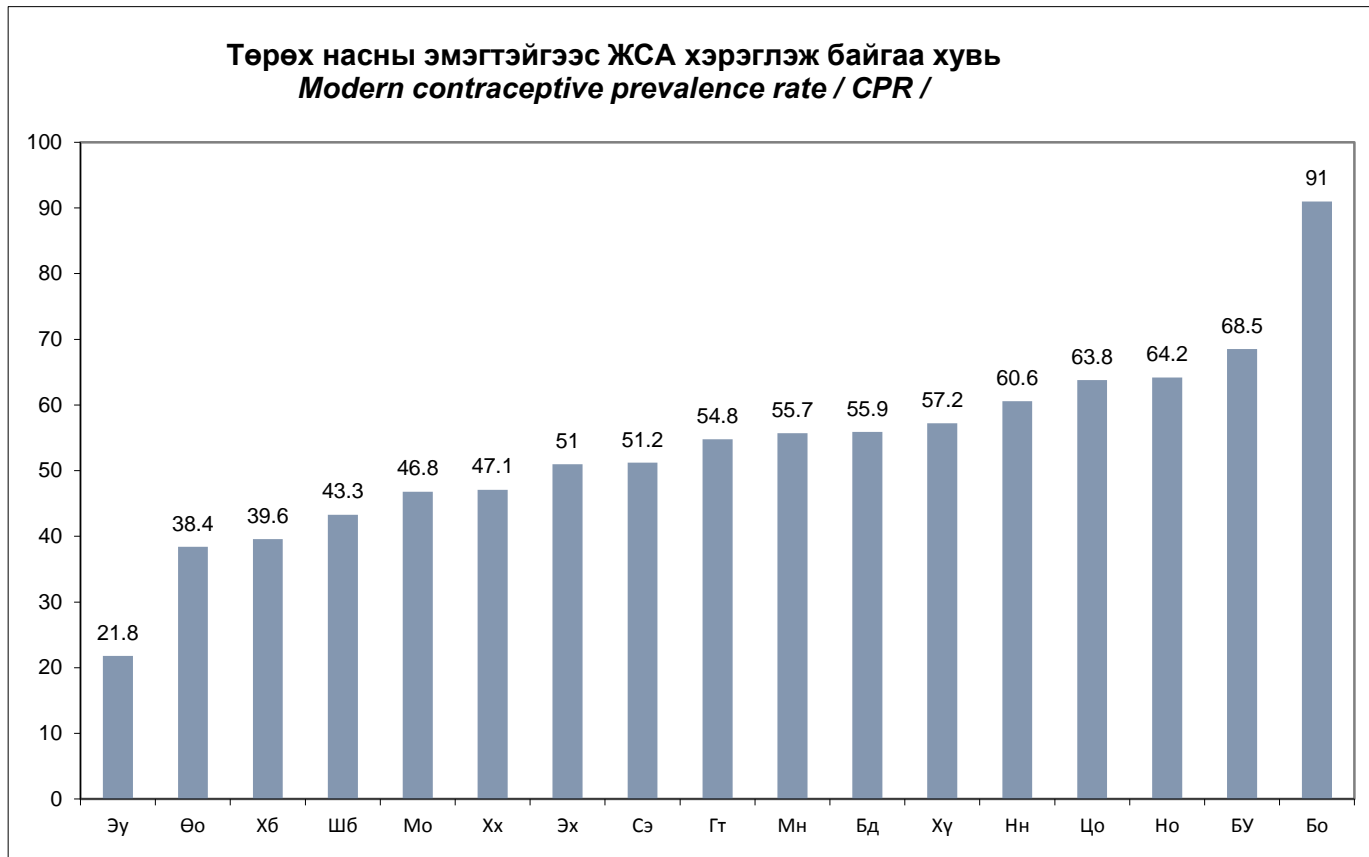
Сумын нэр <i>Sum</i>	Жирэмсний хүндрэл <i>Complications of pregnancy</i>	Үүнээс/ <i>Out of them</i>					эмсэн үеийн /хүндрэлтэй /күүлсэн <i>No of complications transferred</i>	Жирэмсэн үеийн эрхтэн тогтолцооны эмгэг <i>No of basic diseases</i>	Төрөхийн хүндрэл <i>Complications of delivery</i>	Үүнээс/ <i>Out of them</i>		
		Цус алдалт <i>Hemorrhage</i>	Прееклампсия <i>Pre-Eclampsia</i>	Эклямпсия <i>Eclampsia</i>	Халдвар сепсис <i>Infection sepsis</i>	Бусад хүндрэл <input type="checkbox"/> <i>Other complications</i>				Төрсний дараа цус алдалт <i>Post partum hemorrhage</i>	төрөх хүчний сулрал	Бусад хүндрэл <i>Other complications</i>
БД/Bd	10					5	5	3		2	1	
БО/Bo	12					6		5		4	1	
БУ/Bu	10					5		2		2	6	
ГТ/Gt	22					11		16		1	15	
МО/Mo	20					10		3		1	2	
МН/Mn	14					7		7		1	6	
НО/No	16		1			7	1	3		1	2	
НН/Nn	6					3	5	2			2	
СВ/Se	1					1		5		2	3	
ХБ/Kh-b			1			13		8		1	3	
ХХ/Khkh						2		1			1	
ХҮ/Khu						3	1	5			5	
ЦО/Tso						4		5		2	3	
ЦЦ/Tsts			4			9	3	15		1	6	
ШБ/Shb			4			32		40		1	10	
ӨО/Uo			4		1	27		32			8	
ЭХ/Ekh			3			22		38		1	9	
Бусад газар						5						
<b>Бүгд Total</b>			17		1	172	10	196		4	52	

### Жирэмсний эрт, хожуу хяналт Perinatal health care infirst trimester

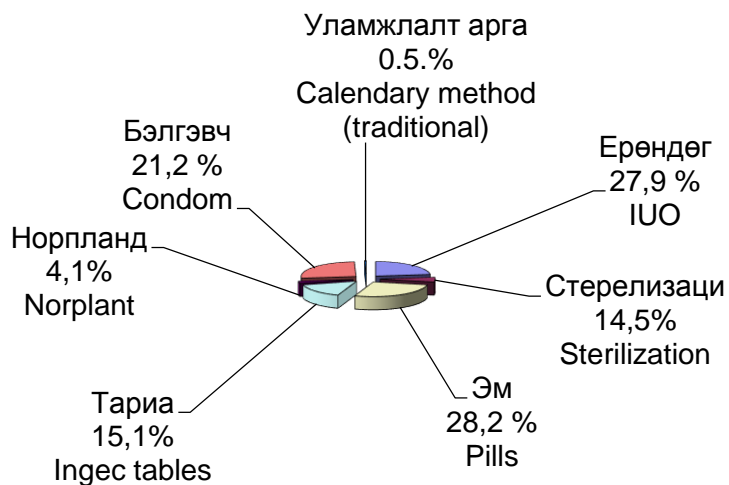


### 20-с доош насны төрөлт Percent of pregnancy under 20 age





**ЖСА хэрэглээний бүтэц**  
**Contraceptives methods**



**Үр хөндөлтийн мэдээ.**  
**Abortion**

Сумын нэр <i>Sum</i>	Нийт үр хөндөлт <i>Total abortion</i>		Үүнээс хожуу үр хөндөлт <i>Late abortion</i>		19-өөс доош насны үр хөндөлт <i>No of abortions conducted in women under 19 age</i>		Үр хөндөлтийн дараах хүндрэлтэй <i>No of women with post abortion complications</i>		Үр хөндөлтийн дараа ЖХ, ГБТөлөвлөлтийн зөвөлгөө авсан <i>No of abortion clients counselled for CC/FP</i>		1000 амьд төрөлтөд ногдох эрт үеийн үр хөндөлт <i>Early abortion per 1000 live births</i>	
	2015 он	2016 он	2015 он	2016 он	2015 он	2016 он	2015 он	2016 он	2015 он	2016 он	2015 он	2016 он
БД/Bd	17	8			1				17	8	515.2	250
БО/Bo	9	6							9	6	500.0	206.8
БУ/Bu	11	8			2				11	8	333.3	235.2
ГТ/Gt	31	18			3				31	18	397.4	236.8
МО/Mo	3	4							3	4	107.1	166.6
МН/ Ma	6	8							6	8	181.8	275.8
НО/ No	9	12	1		1				9	12	187.5	363.6
НН/Nn	4	6		1					4	6	125.0	217.3
СВ/Se	6	11			1				6	11	222.2	354.8
ХБ/Kh-b	21	29					1		21	29	247.1	341.1
ХХ/Kh-kh	8	3	1		1				8	3	250.0	150
ХҮ/Khu	6	7							6	7	206.9	350
ЦО/Ts-o	4	3		1	1				4	3	102.6	57.1
ЦЦ/Ts-ts	41	29			2				41	29	328.0	322.2
ШБ/Sh-b	59	53			1				59	53	409.7	292.8
ӨО/U-o	65	49	1	1	6				65	49	503.9	326.5
ЭХ/E-kh	64	53	2	1	4				64	53	438.4	371.4
Бусад/Other	4	7							4	7	121.2	
<b>Бүгд Total</b>	<b>368</b>	<b>314</b>	<b>5</b>	<b>4</b>	<b>23</b>		<b>1</b>	<b>0</b>	<b>368</b>	<b>314</b>	<b>287.6</b>	<b>293.5</b>



## Түргэн тусламжын үйл ажиллагаа

## Ambulance

Сумын нэр <i>Sum</i>	түргэн тусламжийн дуудлагын машины тоо	Түргэн тусламжийн дуудлага <i>Ambulance</i>	Гүйцэтгэсэн алсын дуудлага	Түргэн тусламжийн дуудлаганд явсан км	Дуудлага аваад гарсан хугацаа / хувиар/			
					0-10 минутын дотор	11-20 минутын дотор	21-30 минутын дотор	31 дээш
БД/Bd	2	223	41	6826	89.2	5.8	3.1	1.8
БО/ BO	1	178	9	8830	79.8	20.2	0.0	0.0
БУ/Bu	2	118	84	8437	91.5	8.5	0.0	0.0
ГТ/ GT	2	254	29	17416	37.0	28.3	24.4	10.2
МО/ MO	1	207	83	15184	75.8	23.2	1.0	0.0
МН/ Ma	2	381	137	13420	73.0	18.6	5.0	3.4
НО /NO	2	213	123	14322	40.8	31.5	20.7	7.0
НН/Nn	3	105	77	8152	45.7	31.4	19.0	3.8
СВ/Se	2	140	266	14690	67.9	32.1	0.0	0.0
ХБ/Kh-b	3	1621	125	26307	92.3	7.1	0.6	0.0
ХХ/Kh-kh	2	373	266	17036	63.3	35.4	0.0	0.0
ХҮ/Khu	1	158	77	12766	83.5	13.9	2.5	0.0
ЦО/Ts-o	2	171	111	11786	71.9	28.1	0.0	0.0
ЦЦ/Ts-ts	2	606	116	15053	87.0	3.5	3.8	5.8
БОЭТөв	6	6658	102	33921	40.4	9.2	5.5	44.9
Шимбилэг	1	47		600	74.5	12.8	6.4	6.4
Ө/орших	1	96		417	71.9	28.1	0.0	0.0
Э/хүслэн	1	86		229	52.3	39.5	2.3	5.8
Энэрэхүй ухаан		136		59	97.1	2.9	0.0	0.0
бусад эмнэлэг		19	4	5	52.6	47.4	0.0	0.0
<b>Бүгд Total</b>	<b>36</b>	<b>11790</b>	<b>1650</b>	<b>225456</b>	<b>56.4</b>	<b>12.1</b>	<b>4.8</b>	<b>26.2</b>

## Эхчүүдийн амрах байрын ашиглалт

*Maternity rest home*

Сумын нэр <i>Sum</i>	Амарвал зохих эхчүүдийн тоо <i>Target group maternity rest home</i>		Амарсан эх <i>Using maternity waiting homes</i>		Эхчүүдийн амрах байранд амарсан хувь <i>Percentage of used maternity rest home</i>		<u>Ор</u> хоног <i>Bed days</i>	
	2015 он	2016 он	2015 он	2016 он	2015 он	2016 он	2015 он	2016 он
<u>БД</u> /Bd	5	3	5	3	100	100	97	44
<u>БО</u> /Bo		0						
БУ/Bu	12	4	12	4	100	100	48	11
ГТ/Gt		0						
<u>МО</u> /Mo								
<u>МН</u> / Ma	3	2	3	2	100	100	12	18
<u>НО</u> / No	2	1	2	1	100	100	11	4
НН/Nn	10	2	10	2	100	100	79	20
<u>СВ</u> /Se	1		1		100		7	
<u>ХБ</u> /Kh-b	17	8	17	8	100	100	94	44
ХХ/Kh-kh	3	3	3	3	100	100	28	16
ХҮ/Khu		2		2		100		7
<u>ЦО</u> /Ts-o								
<u>ЦЦ</u> /Ts-ts								
<u>БОЭТ</u> /BOET	57	75	57	75	100	100	670	649
<b>Бүгд Total</b>	110	100	110	100	100	100	1046	813

**Сумдын эргэлтийн эмийн сангийн мэдээлэл**

Сумын нэр	Эмийн сангийн нэр	Эмчээс бичиж ирүүлсэн жорын тоо	Үүнээс				Алдаатай буцсан жорын тоо	Нийт эм бараа борлуулалт	Үүнээс			Нийт ашиг	Сард дундажаар байсан эмийн нэр төрөл	Зайлшгүй шаардлагатай эмийн хангалтын хувь
			Энгийн эмийн жор	Даатгалын эмийн жор	Мансууруулах эмийн жор	Сэтгэгц нөлөөт эмийн жор			Больницод олгосон эмийн дүн	Даатгалаар олгосон эм бараа борлуулалт	Жоргүй олгосон эм бараа борлуулалт			
БД/Vd	<u>Өсөхделай</u>	1334	583	696	9	46	8	49487150	514400	5025260	43947490	7200000	395.8	93.2
БО/Bo	Сүжийн говь	1014	338	646	0	30	0	22025520	0	4259400	17766120	1055000	77.8	77.0
БУ/Vu	<u>Рашаантговь</u>	507	181	322	0	4	3	20846820	174190	3042630	17630000	0	317.6	90.0
ГТ/Gt	Элгэмсэг говь	992	352	558	1	81	0	37574718	928260	5800920	30845538	900400	368.8	64.8
МО/Мо	<u>Аргамжинцэцэг</u>	876	87	789	0	0	0	22804244	486300	3622944	18695000	4720000	224.7	23.2
МН/Mn	<u>Элементговь</u>	2402	1630	759	5	8	81	60153912	0	6230810	53923102	764000	455.0	85.3
НО/No	<u>Эрхэсгуа</u>	1160	620	539	0	1	31	44350400	132000	3528914.6	40689485.8	267085.8	397.0	39.9
НН/Nn	<u>Ингэннүд</u>	1003	439	530	0	34	15	35706461	1400	2868391	32836670	972000	288.9	79.9
СВ/Se	<u>Нөрөөтговь</u>	778	198	541	6	33		19699013	1380000	5819002.5	12500010.6	374	333.5	18.6
ХБ/Khb	<u>Оргилдоржсүг</u>	1081	319	720	11	31	0	43094721	4943472	7901249	30250000	390000	943.1	83.2
ХХ/Kh-kh	<u>Цитоговь</u>	1014	435	579	0	0	0	16600142	2945823	5131120	8523199	5740293	229.7	61.6
ХҮ/Khu	<u>Жанжинговь</u>	1066	293	773	0	0	3	16834368	435870	4088498	12310000	1105000	307.0	10.0
ЦО/Tso	<u>Аврахговь</u>	1549	861	688	0	0	15	25539414	1324290	5165524	19049600	0	326.0	72.3
ЦЦ/Ts-ts	<u>Алимантойром</u>	665	278	369	2	16	8	25768070	1908095	7416200	16443775	0	910.0	81.0
<b>Дүн Total</b>		15441	6614	8509	34	284	164	440484953	15174100	69900863	355409990	23114153	5574.8	880.2

Халдварын бус өвчний эрт илрүүлэгийн үзлэгийн байдал

2016. 6 сар өссөн

Эмнэлгийн нэр	Артерийн даралт ихсэх өвчний эрт илрүүлэг			Чихрийн шижингийн эрт илрүүлэг			элэгний хавдарын эрт илрүүлэг			Умайн хүзүүний эсийн шинжилгээ			Хөхний үзлэгт хамрагдсан хүн			Дундаж хувь
	хамрагдвал зохих	хамрагдсан	хамрагдсан хувь	хамрагдвал зохих	хамрагдсан	хамрагдсан хувь	хамрагдвал зохих	хамрагдсан	хамрагдсан хувь	хамрагдвал зохих	хамрагдсан	хамрагдсан хувь	хамрагдвал зохих	хамрагдсан	хамрагдсан хувь	
1 Баяндалай	396	268	67.7	501	343	68.5	452	218	48.2	126	54	42.9	553	325	58.8	57.22
2 БаянОвоо	315	206	65.4	374	224	59.9	352	92	26.1	103	55	53.4	476	343	72.1	55.38
3 Булган	438	173	39.5	438	173	39.5	441	55	12.5	113	77	68.1	409	444	108.6	53.64
4 Гурвантэс	847	477	56.3	950	485	51.1	927	315	34.0	284	75	26.4	1111	436	39.2	41.4
5 МандалОвоо	339	528	155.8	339	528	155.8	333	174	52.3	104	56	53.8	433	313	72.3	98
6 Манлай	452	253	56.0	514	287	55.8	519	314	60.5	142	68	47.9	651	383	58.8	55.8
7 Номгон	425	270	63.5	425	320	75.3	420	260	61.9	121	74	61.2	285	265	93.0	70.98
8 Ноён	277	228	82.3	277	228	82.3	324	248	76.5	74	43	58.1	381	166	43.6	68.56
9 Сэврэй	289	219	75.8	419	258	61.6	357	31	8.7	115	68	59.1	559	233	41.7	49.38
10 Ханбогд	670	408	60.9	670	407	60.7	652	280	42.9	232	115	49.6	1419	561	39.5	50.72
11 Ханхонгор	455	372	81.8	455	372	81.8	462	304	65.8	113	30	26.5	532	365	68.6	64.9
12 Хүрмэн	294	223	75.9	347	268	77.2	336	94	28.0	95	55	57.9	430	312	72.6	62.32
13 ЦогтОвоо	335	257	76.7	335	257	76.7	338	156	46.2	93	59	63.4	447	296	66.2	65.84
<b>Сумын дүн</b>	<b>5532</b>	<b>3882</b>	<b>70.1</b>	<b>6044</b>	<b>4150</b>	<b>68.6</b>	<b>5913</b>	<b>2541</b>	<b>42.9</b>	<b>1715</b>	<b>829</b>	<b>48.3</b>	<b>7686</b>	<b>4442</b>	<b>57.7</b>	<b>57.52</b>
14 Шимбилэг	1587	314	19.8	1680	331	19.7	1637	384	23.5	515	167	32.4	2548	425	16.7	22.42
15 ӨнөОрших	1330	135	10.2	1330	135	10.2	1450	180	12.4	405	17	4.2	1920	507	26.4	12.68
16 Энхийн хүслэн	1381	585	42.4	1551	592	38.2	1372	124	9.0	516	63	12.2	2560	614	24.0	25.16
17 Энэрэхүй ухаан	620	131	21.1	620	131	21.1	570	176	30.9	350	138	39.4	1760	331	18.8	26.26
<b>Өрхийн дүн</b>	<b>4918</b>	<b>1165</b>	<b>23.6</b>	<b>5181</b>	<b>1189</b>	<b>22.9</b>	<b>5029</b>	<b>864</b>	<b>17.1</b>	<b>1786</b>	<b>385</b>	<b>21.5</b>	<b>8788</b>	<b>1877</b>	<b>21.3</b>	<b>21.28</b>
<b>Нийт дүн</b>	<b>10450</b>	<b>5047</b>	<b>48.2</b>	<b>11225</b>	<b>5339</b>	<b>47.5</b>	<b>10942</b>	<b>3405</b>	<b>31.1</b>	<b>3501</b>	<b>1214</b>	<b>34.6</b>	<b>16474</b>	<b>6319</b>	<b>38.3</b>	<b>39.94</b>
<b>Эхний 9 сар хувиараар</b>	<b>9209</b>	<b>5047</b>	<b>54.8</b>	<b>9881</b>	<b>5339</b>	<b>54</b>	<b>9480</b>	<b>3405</b>	<b>35.9</b>	<b>3101</b>	<b>1214</b>	<b>39.1</b>	<b>13457</b>	<b>6319</b>	<b>46.9</b>	<b>46.14</b>

**Өмнөговь аймгийн 2016 оны III улиралд эндсэн нялхсын эндэгдлийн судалгаа**

<b>Нярайн эндэгдэлийн эмнэл зүйн үндсэн оношийн талаарх мэдээлэл</b>								
№	Эхийн нэр	Тогтмол хаяг	Төрсөн он сар өдөр	Төрөх үеийн жин хүйс	Нас барсан он сар өдөр	Нас барсан газар	Нас баралтын үндсэн шалтгаан	ор хоног
1	Б. Шинэцэцэг	Өм Номгон сум	2016.1.13	1300гр,43см эр	2016.1.21	БОЭТ эмнэлэгт	Ходоодны гэмтэл S36.3 Y65.4	8 хоног
2	М.Ням-адъяа	Өм Өнө-орших	2016.2.8	1200 гр, 40см эр	2016.2.14	БОЭТ эмнэлэгт	Төрөлхийн тэмбүү	1хо11цаг
3	Л, Оюумаа	Ханбогд сум	2016.2.29	1000гр, 35см, эм	2016.3.3	Ханбогд эмнэлэгт	P22	3хо
4	Бадамхорол	Булган сум	2016.2.22	2060гр 37см эм	2016.3.9	БОЭТ эмнэлэгт	P77	17хо
5	Ц. Хэнчбиш	Мандал-овоо	2016.3.10	1600гр 39см эр	2016.3.11.14цаг 30 мин	Мо эмнэлэгт	Q39.9	24 цаг болоод нас барсан
6	Номинчулуун	Өм ЭХ	2016.3.09	900гр34см эр	2016.3.9	БОЭТ эмнэлэгт	P22	6цаг
7	Батчимэг	Өм эх	2016.3.18	1900гр 47см эр	2016.3.23	БОЭТ эмнэлэгт	P70.1	6хо
8	Хоролмаа	Өм Өо	2016.3.30	1000гр 35см эм	2016.3.31	БОЭТ эмнэлэгт	P22	15 цаг
9	Э.Оюунбат	Баян-Овоо	2016.06.03	1700 гр, эм	2016.06.03	Баян-Овоо ЭМТ	P22	1цаг 30 минут
10	М.Оюунтуяа	Ноён сум	2016.6.8	3200гр, 51см эр	2016.6.20	гэртээ	мениник бүтэлт W75	12хо
11	Б. Цэцэгбадам	Ханхонгор сум	2016.7.7-ны 08.10	1250гр 38см эм	2016.7.7-ны 09.30	БОЭТ	18-р хоромсоны урвал Q91.0	1цаг20 мин болоод нас барсан
12	Баярмаагийн нярай	Сэврээ сум	2016.8.2 11.00	700гр 34 см эр	2016.8.3 15.57	БОЭТ	P22	1 хоног 4 цаг
13	Энхцэцэгийн нярай	ӨМ Цогтцэций	2016.7.22	1900 гр 44 см эр	2016.8.3	Цогтцэций эмнэлэгт	P22	12 хоног
14	Цэнгэлмаа нярай	Өм Ханбогд	2016.9.21	3000гр 47см эм	2016.9.29	Ханбогд эмнэлэгт	нарийн бүдүүн гэдэс нь цоорсон	8хо
<b>28-хоногоос - 1 хүртэлх насны хүүхдийн эндэгдэл</b>								
	Хүүхдийн овог нэр	Тогтмол хаяг	Төрсөн он сар өдөр	Төрөх үеийн жин хүйс	Нас барсан он сар өдөр	Нас барсан газар	Нас баралтын үндсэн шалтгаан	ор хоног
1	Ганболд Маргад	Ханбогд	2015.7.4	2100гр 46.см эм	2015. 1.15	эмнэлэгт	бактериалный менингет G00.9	10 цаг
2	Алдарбаярын Өлзий-орших	Ханбогд	2015.11.03	1950гр,48см эм	2016.1.31	эмнэлэгт	Тархины харвалт i61	1δi13öää
3	Баасансүрэн Аялгуу	Ханбогд	2015.12.22	2700гр эм	2016.2.11	БОЭТ эмнэлэгт	G05	
4	Хатанбаатар Алтангоо	Манлай	2015.6.25	2900гр 51 см эм	2016.5.09	Цогтцэций эмнэлэгт	Зүрхний төрөлхийн гажиг	5цаг
5	Хонгорзул Анхбаяр	Өм ЭХ	2015.11.3	2900гр49см эм	2016.6.9	БОЭТ эмнэлэгт	хатгаа j18	6 хо
6	Энхэрдэнэ Бүртэжжин	ӨМ ХБ	2016.6.10	1600гр 41см эм	2016.9.15	БОЭТ эмнэлэгт	J15.0	9хо
<b>1 - 5 хүртэлх насны хүүхдийн эндэгдэл</b>								
№	Овог	нэр	хаяг	нас	нас барсан он сар өдөр	Нас барсан газар	онош	
1	Түмэнэлзий	Дүүрэнбаяр	Өм Ху 8_13 ЭХ	1нас 3сар эр	2016.1.8	БОЭТ эмнэлэгт	Амьсгалын доод замын томууJ10.1	8 хо
2	Санчир	Нандин-Эрдэнэ	Өм Өо	4 нас эм	2016.7.30	хээр гадаа	машинтай онхолдсон	газар дээрээ
3	Батболд	Энхбат	Өм Но	4нас эр	2016.9.3	Гэртээ	энтероколит	
4	Ариунцэцэг	Өлзийбаяр	Өм ӨО	3.4сартай	2016.9.29	гэртээ	гэртээгээ шатсан	
5	Ариунцэцэг	Болд	Өм ӨО	1.3сартай	2016.9.29	гэртээ	гэртээгээ шатсан	

### БОЭТөвийн тусламж үйлчилгээг сум өрхөөр

Сумын нэр <i>Sum</i>	БОЭТ-д хэвтэж эмчлүүлсэн хүн		13 а-р маягтаар ирсэн		Үүнээс эмнэлэгт хэвтэж эмчлэгдсэн		13-р маягтаар III шатлалд шилжүүлсэн өвчтөн		Эхчүүдийн амрах байраар үйлчлүүлсэн				БОЭТ-н алсын дуудлагыг сумдаар	Үүнээс			Сумдад хийгдсэн мөс засал
	2015 он	2016 он	2015 он	2016 он	2015 он	2016 он	2015 он	2016 он	тоо		ор хоног			Газар дээр нь очиж үйлчилсэн	Өөрсдөө хүргэж ирсэн	Зөвөлгөө өгсөн	
									2015 он	2016 он	2015 он	2016 он					
БД/Vd	149	142	58	17	13	15	14	23	2	1	14	23	10	6	4		
БО/Bo	65	87	23	14	10	9	3	4	2	4	6	46	1	1			
БУ/Bu	146	166	21	13	12	9	12	23	5	1	33	2	3	3			
ГТ/Gt	146	112	46	20	21	8	10	10	15	16	207	153	10	10			4
МО/Mo	101	88	15	10	8	10	4	8	1	3	10	42	5	5			1
МН/ Ma	63	95	13	28	5	11	4	11	3	3	47	15	3	3			1
НО/ No	150	142	51	34	17	14	10	18	1		11		8	8			1
НН/Nn	58	65	5	10	1	6	9	9	1	1	7	3	5	4	1		1
СВ/Se	101	111	11	21	6	5	16	14		5		63	2	2			3
ХБ/Kh-b	150	196	42	37	20	26	8	11	12	19	188	152	13	13			3
ХХ/Kh-kh	166	161	21	17	8	6	15	21		4		30	18	17		1	
ХҮ/Khu	134	109	22	13	8	7	10	11	1		11		1	1			
ЦО/Ts-o	91	84	28	24	9	10	4	10	1	2	2	16	4	4			2
ЦЦ/Ts-ts	200	199	55	53	23	32	23	22	11	12	118	98	26	24		2	12
ӨнөОрших	1219	1129	31	52	18	9	113	94									
Шимбилэг	1061	1299	173	26	27	12	84	146									
Энхийн хүслэн	1189	1234	178	93	12	14	112	126									
Бусад	186	216	10	6	6	5	9	9	2	4	16	6	1	1			
<b>Бүгд Total</b>	<b>5375</b>	<b>5635</b>	<b>803</b>	<b>488</b>	<b>224</b>	<b>208</b>	<b>460</b>	<b>570</b>	<b>57</b>	<b>75</b>	<b>670</b>	<b>649</b>	<b>110</b>	<b>102</b>	<b>5</b>	<b>3</b>	<b>28</b>

## Өмнөговь аймгийн хүн амын эрүүл мэндийн байдал

*/2016 оны эхний 9 сарын байдлаар/*

1. Улсын болон хувийн хэвшлийн эрүүл мэндийн байгууллагууд нийт **234880** хүнд үзлэг шинжилгээ хийсний **52,3** %-д нь урьдчилан сэргийлэх болон идэвхтэй хяналт тандалтын үзлэг хийгдсэн байна.
2. Ортой эмнэлгүүдэд нийт **10267** хүнийг **70901** ор хоногоор хэвтүүлэн эмчилсэн нь нэг хүн дунджаар **6,9** хоног хэвтэн эмчлүүлсэн байна.
3. Эхний 9 сарын байдлаар 42393 халдварт бус өвчлөл шинээр бүртгэгдэж эмчлэгдсэн нь өмнөх оны мөн үеэс **9846** тохиолдлоор нэмэгдсэн байна. 10000 хүн амд **6888,6** өвчлөл ногдож байна.
  4. Эхний 9 сарын байдлаар 628 хүн осол гэмтэлд өртсөний улмаас тусламж авсан ба осол гэмтлээр 37 хүн нас барсан байна. Өнгөрсөн оны мөн үеэс өвчлөл 268 тохиолдлоор буурсан байна. Осол гэмтлээр нас барагсдын 29,7% нь амиа хорлож, 32,4% нь зам тээврийн ослоор, 35,1% нь ахуйн ослоор тус тус эндсэн байна. Осол гэмтлээр нас барагсдын 94,5% нь эрэгтэй, 16,2% нь 0-15 хүртэлх насны хүүхэд, 83,7% нь 16-с дээш насны хүн эндсэн байна. Мөн ослоор эндэгсдийн 21,6% нь эмнэлгийн ямар нэг тусламж авч чадаагүйн дээр эмнэлэгт нас барсан байна. Осол гэмтлээр нас барсан хүмүүсийн 8,1% нь согтууруулах ундаа хэрэглэсэн байсан байна.
5. Он гарсаар 245 хүн нас барсан ба нийт нас барсан хүний 15,1% нь осол гэмтлээр, 20,8% хорт хавдраар, 3,6% нь нярай үеийн эмгэгийн улмаас нас барсан байна. **Мөн сэргийлж болох зүрхний шигдээс, ишемит өвчний шалтгаанаар 13 хүн, тархинд цус харвалтаар 21 хүн тус тус нас барсан нь эрт илрүүлгийн үр дүн хангалтгүй байгааг харуулж байгаа ба иргэдийн эрүүл мэнддээ анхаарах хандлага дутагдалтай байгааг харуулж байна.**
6. Нялхсын эндэгдлийн 20 тохиолдол бүртгэгдсэн нь өнгөрсөн оноос 2 тохиолдлоор өссөн ба 1000 амьд төрөлтөд 18.9 байна.
7. 2016 оны 3 сард 2 эхийн эндэгдэл бүртгэгдсэн ба 100000 төрөлтөд 284,4 байна.
8. Түргэн тусламжийн **11817** дуудлагад явж үйлчилсний 2192/18.5%/ нь алсын дуудлага, 409/3.4%/ нь осол гэмтлийн яаралтай дуудлага байсан байна.
9. Сард дунджаар 5389 хүүхдийг идэвхтэй хянаж, хооллолт өсөлт хөгжилтийн байдлыг үнэлэн зөвлөгөө дэмжлэг үзүүлсэн нь хяналтад хамрагдвал зохих хүүхдийн 73.6% эзэлж байгаа нь хангалтгүй байна. 10 хүүхэд жингийн алдагдалтай байгаа нь нийт хүүхдийн 0,2 %-г эзэлж байна.
10. Нийт 1050 эх төрж 1056 хүүхэд мэндэлсэн нь төрөлт өнгөрсөн онтой харьцуулахад 44 төрөлтөөр буурсан байна. Нийт төрсөн хүүхдийн хүйсийн харьцаа 1,1:1 байгаа ба эрэгтэй хүйс давамгайлж байна.
11. Эхний 9 сард 920 халдварт өвчин илрүүлэн эмчилсэн нь өнгөрсөн оноос 86 тохиолдлоор нэмэгдсэн. Үүнд: улаан бурхан өвчин 34,1%/314/, салхин цэцэг-27,1% /249/ БЗДХалдвар-17,7% /163/, сүрьеэ -2.2% /20/, цусан суулга-8.1% /75/, гар хөл амны өвчин-3,8%/35/, гепатит В,С-1.3%/12/, улаан эсэргэнэ- 1.2%/11/, улааннууд-0.7%/6/, хачигт рикеттиоз-0,8%/8/ өвчин тус тус эзэлж байна.

### Халдварт бус өвчний эрт илрүүлгийн байдал

12. Халдварт бус өвчний эрт илрүүлгийн үзлэгийн артерийн даралт ихсэх өвчин илрүүлэх үзлэгт 5087, чихрийн шижин илрүүлэх үзлэгт 5379, умайн хүзүүний эсийн шинжилгээнд-1214, хөхний хавдар илрүүлэх үзлэгт-6319, элэгний эрт илрүүлэгт-3014 хүн хамрагдаж **44.5%**-тай байгаа нь хангалтгүй байна.

Эхний 9 сарын хуваарьтай харьцуулахад 4614% тай байгаа нь ч хангалтгүй үзүүлэлт юм. Өрхийн эмнэлгүүд нь харьцангуй бага хувьтай хамрагдаж байгаад анхаарч үлдэж байгаа саруудад эрт илрүүлгийн үзлэгээ идэвхтэй зохион байгуулах шаардлага байна. Эрт илрүүлэгт хамрагдсан иргэдээс артерийн даралт ихтэй 138, чихрийн шижинтэй иргэд 15 шинээр оношлогдож хяналтад нэмж орсон байна. Эдгээр шинээр хяналтад орсон иргэд стандарт удирдамжийнхаа дагуу хяналтдаа тогтмол хамрагдах шаардлага байна.

## ТЭМДЭГЛЭЛ