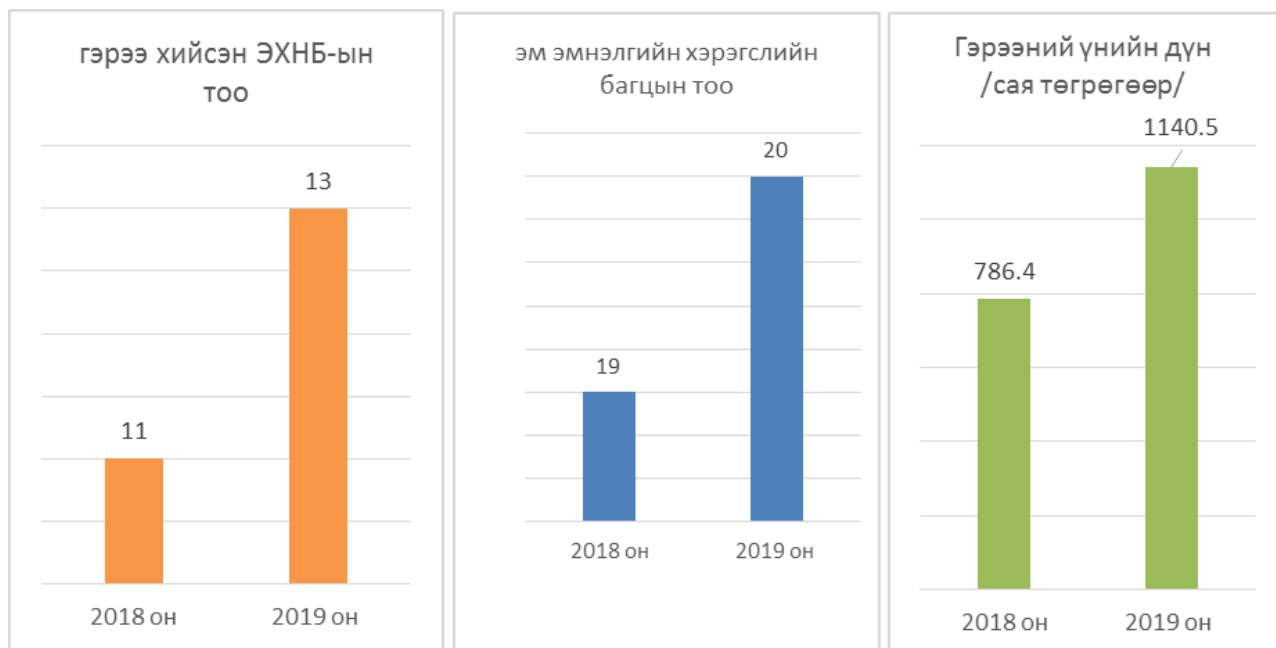


ЭМ ЗҮЙН ТУСЛАМЖ ҮЙЛЧИЛГЭЭ, ЗАЙЛШГҮЙ ШААРДЛАГАТАЙ ЭМИЙН ХАНГАМЖ

Эм эмнэлгийн хэрэгсэл худалдан авах үйл ажиллагаа

2019 оны Эм, эмнэлгийн хэрэгслийг 20 багцын дагуу, 1 тэрбум 283 сая төгрөгийн төсөвт өртөгөөр худалдан авах ӨМАЭМГ 2019/01 тендер зарлагдаж 20 байгууллагаас санал ирж 19 ЭХНБ-г шаардлагад нийцэж, чанар болон санхүүгийн шалгаруулалтаар 13 ЭХНБ-тай 1 тэрбум 140 сая төгрөг буюу 126 сая 347 мянган төгрөгийн хэмнэлттэй гэрээ байгуулагдаж худалдан авах үйл ажиллагаа хуулийн дагуу хугацаандаа амжилттай зохион байгуулагдсан.

2019 онд 13 ЭХНБ-тай 1,140,5 сая төгрөгийн гэрээ байгуулж нийт 917,3 сая төгрөгийн эм бараа татахаас 834,8 сая төгрөгийн татан авалт хийж гэрээний хэрэгжилт 91%-тай хэрэгжиж байна. Үүнээс СЭМТ-д 82,2 сая төгрөг буюу 91%, БОЭТ 656,6 сая буюу 93% -н хангалттай байна.



Сум, өрхийн ЭМТ-дэд шаардлагатай жирэмслэлтээс сэргийлэх эм хэрэгслийн нэгдсэн худалдан авалтыг зохион байгуулж, ЖСЭХ нийлүүлэх гэрээний дагуу 16,5 сая төгрөгийн эм хэрэгслийн татан авалт түгээлт 100%-тай хэрэгжсэн

Бага насны хүүхэд, хөхүүл эх жирэмсэн эмэгтэйчүүдэд хэрэглэх олон найрлагат бичил тэжээлийн худалдан авах 21,3 сая төгрөгийн төсөвт өртөг бүхий тендэр зарлаж Бага насны хүүхдэд хэрэглэх олон найрлагат бичил тэжээлийн багцад 12,7 сая, Жирэмсэн эмэгтэйчүүд хөхүүл эхэд хэрэглэх багцад 8,6 сая төгрөгийн гэрээ хийгдсэн.

Багц 1. Бага насны хүүхдэд хэрэглэх олон найрлагат бичил тэжээлийн хуваарь

Багц 2. Жирэмсэн эмэгтэйчүүд, хөхүүл эхэд хэрэглэх олон найрлагат бичил тэжээлийн хуваарь

Сум өрхийн ЭМТ-ийн нэр	6-23 сартай хүүхдэд өгөх бичил тэжээл захиалгын хуваарь	Хөхүүл эхчүүд, жирэмсэн эмэгтэйчүүдэд хэрэглэх ОНБТБ-ийн захиалгын хуваарь
Баяндалай	198	24
Баян-Овоо	140	18
Булган	126	21
Гурвантэс	572	55
Мандал-Овоо	137	17
Манлай	284	26
Номгон	230	28
Сэврэй	199	23
Ханхонгор	156	31
Хүрмэн	158	17
Цогт-Овоо	191	20
Өнө-Орших ӨЭМТ	472	81
Шимбилэг ӨЭМТ	704	99
Энхийн хүслэн ӨЭМТ	604	95
Энэрхүй -Ухаан	773	59
Дүн	4944	614



Сум өрхийн эрүүл мэндийн төвүүдэд Зайлшгүй шаардлагатай эмийн хангамж 81,7%,
Амин чухал эмийн хангамж 78.9%-ийн хангагдсан байна.

	Эрүүл мэндийн байгууллагуудын нэр	Эмийн хангамж (%)		Бүртгэгдсэн эмийн гаж нөлөөний тоо	МСНЭ-ийн жорын маягтын зарцуулалт (ширхэгээр)		Эм хэрэглээний талаарх мэдээ* (нэр төрлөөр)			
		ЗШЭ-н хангалт	Амин чухал эмийн хангалт		мансууруулах эмийн	сэтгэцэд нөлөөт эмийн	Нийт хэрэглэсэн эмэнд антибиотикийн эзлэх хувь	Нийт хэрэглэсэн эмэнд тарилгын эмийн эзлэх хувь	Нийт хэрэглэсэн эмэнд ЗШЭ-н эзлэх хувь	1 хүнд хэрэглэсэн эмийн дундаж тоо
1	Баяндалай ЭМТ	89	88	0	0	1	20.0	60.0	60.6	4.4
2	БаянОвоо ЭМТ									
3	Булган ЭМТ	80	80		44	29	28,5	57,1	80.0	8.00
4	Гурвантэс ЭМТ	84	85	0	0	90	38.5	20.0	75.0	2
5	МандалОвоо ЭМТ	78	87	3	0	0	99.0	88.0	58.0	4
6	Манлай ЭМТ	74.8	64	0	0	1	9.5	67.0	58.6	5.7
7	Номгон ЭМТ	95	95	0	0	0	12.1	48.2	48.2	8.1
8	Ноён СДЭ	90	35	0			24.0	46.0	60.0	2.6
9	Сэврээ ЭМТ	80	90	0	0	0	5.0	56.0	40.0	4
10	Ханбогд СДЭ	70	71	0	0	3	26.0	82.0	73.0	9
11	Ханхонгор ЭМТ									
12	Хүрмэн ЭМТ	65.7	60	0			6.8	34.9	46.2	4.4
13	ЦогтОвоо ЭМТ	82.3	93	0	0	0	76.0	80.0	82.0	2
14	Цогтэций СДЭ	89.3	91	0		10	32.0	37.0	48.0	7
15	БОЭТөв									
16	Шимбилэг ӨЭМТ									
17	Өнө-Орших ӨЭМТ	96.2	96	0	0	1				
18	Энхийн хүслэн				2	18				
20	Энэрэхүй ухаан	70.00	70	0	0	0	0.0	65.0	75.0	2
21	Бусад	1144.3	1104	3	46	153	348.9	684.1	804.6	63.2
	Дундаж үзүүлэлт	81.7	78.9				24.9	48.9	57.5	4.5

Эмийн эргэлтийн сангуудад нийт 15195 жор хүлээн авсан. Үүнээс 59,6% /9055/- нь ЭМДаатгалын, 2,5% /380/ мансууруулах сэтгэцэд нөлөөт эмийн, 97,5% /14815/ нь энгийн эмийн жор байна. Эмийн эргэлтийн сангийн ҮЗШЭ-ийн хангалт 75,2%.

Эмийн сангийн нэр	Хүлээн авсан нийт жорын тоо	Үүнээс			Зайлшгүй шаардлагатай эмийн		□□□□ □	ЭМД-аар олгох эмийн хангалтын хувь
		энгийн эмийн	мансууруулах, сэтгэцэд нөлөөт эмийн	ЭМД-ын хөнгөлөлттэй эмийн	□□□□□□	хангалтын хувь		
Баяндалай Өсөхдалай	1997	1955	42	1116	215	84	304	82
БаянОвоо Сүжийн говь	1208	1208		830	123	73	242	73
Булган Рашаантовь	874	868	6	392	320	79	64	83
Гурвантэс Элгэмсэгговь	1761	1659	102	1013	84	77	536	78
МандалОвоо Аргамжинцэцэг	781	781		443	120	75	100	69
Манлай Элементговь	1873	1836	37	1228	213	74	321	65
Номгон Эрхэсгуа	565	554	11	554	105	88	216	83
Ноён Ингэннүд	1329	1296	33	836	259	84	81	82
Сэврэй Нөрөөтговь	1333	1295	38	925	262	80	78	80
Ханбогд Оргилдоржшүг	1490	1441	49	602	700	79	210	73
Ханхонгор Цитоговь	347	347		139	20	43	78	43
Хүрмэн Жанжинговь	439	439		257	165	64	25	48
Цогт-Овоо Аврахговь	879	879	0	720	203	74	227	74
Цогтцэций Алимантойром	319	257	62		289	79	191	0
Дүн	15195	14815	380	9055	220	75.21	191	66.64

Нийтийн үйлчилгээтийн эмийн сангууд 2019 онд нийтдээ 87811 жор хүлээн авсан. Үүнээс 23600 /26,8%/ нь ЭМД-ын хөнгөлөлттэй эмийн жор, 441 /0,5%/ нь мансууруулах сэтгэцэд нөлөөт эмийн жор эзэлж байна. Эмийн сангуудын ЗШЭ-н хангалтын хувь 86,6%, ЭМД-ын хөнгөлөлттэй эмийн хангалтын хувь 83,3%.

№	Эмийн сангийн нэр	Хүлээн авсан нийт жорын тоо	Үүнээс			Зайлшгүй шаардлагатай эмийн			ЭМД-аар олгох эмийн хангалтын хувь
			энгийн эмийн	мансууруулах, сэтгэцэд нөлөөт эмийн	ЭМД-ын хөнгөлөлттэй эмийн		хангалтын хувь		
1	Жаргалфарм	3778	3778		2540	599	87	466	91
2	Тун эрдэнэ	404	404	-	313	183	89.5	669	90
3	Мөнхийн рашаан	4283	4283		1641	315	89	1595	85.2
4	Сувдбаяр	10448	10448		5978	341	88	794	85.7
5	Гантиг	2139	2139		1748	385	88	620	83.5
6	Оюу	0				405	82	695	83.4
7	Говь эмийн сан	1477	1477		934	383	89.7	106	87.5
8	Эм хангамж эмийн сан	6878	6437	441	2959	340	81	635	78
9	Маргад	586	586		504	375	86	636	65
10	Вансэмбэрүү	529	529			198	86.1	625	
11	Анар	2028	2028		362	911	85	304	80
12	Анар -2	40258	40258			41	92	74	
13	Анагаагч мутар	1102	1102		296	175	86	605	82
14	Энхтөрх	950	950		420	264	91	711	90
15	монос цэций	568	568			611	85	68	
16	Энх мэнд	3749	3749		3318	514	91	426	87
17	ТМТТ	757	757		438	410	90.5	102	
18	Ганга	2069	2069		1091	212	81.5	975	81
19	Хулан	1695	1695		616	348	80	1195	85
20	Хайрхан	1029	1029			1043	80	274	
21	Алтан үндэс	462	462		291	1384	87.5	664	
22	Ундар	507	507			478	91	619	
23	Манхүг	261	261		151	522	88	446	
24	Зуун наст	325	325			750	81	302	

25	Говь хэрмэн цав	357	357			408	90.5	90	
26	Очир гарьд	333	333			326	92.5	888	
27	Оюуфарм	738	738			411	78	314	
28	Үржих эмийн сан	101	101			217	88.5	87	
	Нийт дүн	87,811.00	87,370.00	441.00	23,600.00	448	86.6	535	83.62

ЭРҮҮЛ МЭНДИЙН ДААТГАЛААС ХӨНГӨЛӨЛТТЭЙ ОЛГОХ ЭМИЙН ХАНГАМЖ

Элэгний В вирусын эсрэг эмийн хөнгөлөлт			
№	Эмийн сан	ЭМД-аар эмийн хөнгөлөлт авсан хүний тоо	ЭМД-аас эмийн хөнгөлөлтөд олгосон дүн
1	Ерөөлийн их хур /Жаргалфарм эмийн сан/-В	2	593,940.00
2	ТМТГ ХХК ТМТГ эмийн сан-В	1	34,750.00
3	Моносовь /Говь эмийн сан/ -В	119	7,209,000.00
4	Сувдбаярфарм ХХК /Сувдбаяр эмийн сан/-С	-	-
5	Өмнөговь Эм хангамж /Эм хангамж эмийн сан	85	1,567,900.00
6	Цомбоговь /Цогтцэций сумын Гантиг/	2	30,000.00
	Дүн	209	9,435,590.00

Элэгний С вирусын эсрэг эмийн хөнгөлөлт			
№	Эмийн сан	ЭМД-аар эмийн хөнгөлөлт авсан хүний тоо	ЭМД-аас эмийн хөнгөлөлтөд олгосон дүн
1	Өмнөговь Эм хангамж /Эм хангамж эмийн сан	241	31,710,000.00
2	Сувдбаярфарм ХХК /Сувдбаяр эмийн сан/-С	278	40,545,000.00
3	Моносовь /Говь эмийн сан/ -С	-	-
4	Өмнөговь Эм хангамж /Эм хангамж эмийн сан	-	-
	Дүн	519	72,255,000.00

№	Эмийн сан	ЭМД-аар эмийн хөнгөлөлт авсан хүний тоо	ЭМД-аас эмийн хөнгөлөлтөд олгосон дүн
1	Аргамжин цэцэг /Мандал-Овоо сумын ЭЭС/	626	4,777,483.00
2	Баганти хайрхан /Гурвантэс сумын Тун-Эрдэнэ/	363	5,836,618.00
3	Баяндалай /Өсөхдалай эмийн сан/	1,533	11,721,511.00
4	Баян-Овоо /Сүжийн говь эмийн сан/	1,097	16,129,300.00
5	Булган /Рашаант говь эмийн сан/	480	5,076,517.00
6	Гурвалжин говь ХХК Хулан эмийн сан	668	9,998,512.00
7	Гурвантэс /Элгэмсэг говь эмийн сан/	1,426	15,318,845.00
8	Дэлгэр лагшин /Ханбогд сумын Энхтөрх/	509	10,299,801.00
9	Ерөөлийн их хур /Жаргалфарм эмийн сан/	1,173	21,136,442.00
10	Жаргалын найман морь /Энхмэнд эмийн сан/	4,756	46,496,900.00
11	Манлай /Элемент говь эмийн сан/	1,601	16,023,270.00
12	Моносовь /Говь эмийн сан/	1,094	17,008,527.00
13	Мөнхийн рашаан /Даланзадгад сумын ЭЭС/	1,494	13,427,416.00
14	Ноён /Ингэн нүд эмийн сан/	1,291	14,707,933.00
15	Номгон /Эрхэс гуа эмийн сан/	747	5,918,040.00
16	Өмнөговь Эм хангамж /Эм хангамж эмийн сан/	4,143	55,373,938.00
17	Сувдбаярфарм ХХК /Сувдбаяр эмийн сан/	7,270	91,568,965.00
18	Сэврэй /Нөрөөт говь эмийн сан/	1,026	14,976,450.00
19	ТМТГ ХХК ТМТГ эмийн сан	517	10,990,294.00
20	Ханбогд /Оргилдорж шүг эмийн сан/	986	18,292,521.00
21	Хан-Ундрам богд /Ханбогд сумын Анар/	311	6,249,157.00
22	Хөчүү номт ХХК /Ганга эмийн сан/	1,402	21,370,525.00
23	Хүрмэн /Жанжин говь эмийн сан/	322	2,879,511.00
24	Цитоговь /Ханхонгорсумын ЭЭСАН/	136	3,044,609.00
25	Цогт-Овоо /Аврах говь эмийн сан/	964	7,674,918.00
26	Цогтцэций /Анагаагч мутар эмийн сан/	490	5,424,522.00
27	Цомбоговь /Оюу эмийн сан/	9,017	82,572,300.00
28	Цомбоговь /Цогтцэций сумын Гантиг/	2,351	27,420,815.00
29	Цомбоговь /Цогтцэций сумын Маргад/	570	7,999,554.00
30	Ариунбилэгт Алтан үндэс ЭЭСАН	295	5,984,589.00
31	Манхүг /Манхүг эмийн сан /	149	3,078,941.00
	Эмийн дүн	48,807	578,778,724.00

ЭМСС-ны 2015 оны 68 дугаар тушаалын дагуу ЭМГ-аас мансууруулах, сэтгэцэд нөлөөт эмийн жорын маягтыг нэгдсэн дугаар шифртэйгээр эрүүл мэндийн байгууллагуудад олгож байна. 2019 онд мансууруулах эмийн жор 230 ширхэг / 4609601- 4601830 дугаарлалттай/, сэтгэцэд нөлөөт эмийн 600 ширхэг /46004301-46005100 дугаарлалттай/ жорын маягтыг олгосон.

ӨМНӨГОВЬ АЙМГИЙН 2019 ОНЫ МАНСУУРУУЛАХ, СЭТГЭЦЭД НӨЛӨӨТ ЭМИЙН ТАЙЛАН								
№	Эм/эмийн түүхий эдийн нэр тун хэмжээ	Хэмжих нэгж	Эхний үлдэгдэл	орлого	цувралын дугаар	нийлүүлэгчийн нэр	зарлага	эцсийн үлдэгдэл
1. Мансууруулах эмийн тайлан								
1	Морфин гидрохлорид 1мг/мл-1.	амп	513	1028	1901	Эм хангамж	1036	505
2	Морфин сульфат 30мг	шахмал	417	230	EN271906	Эм хангамж	420	227
3	Морфин сульфат 10мг	шахмал	656	130	EN211808	Эм хангамж	182	604
4	Фентанил 50мг/мл	амп	173	585	30219	Эм хангамж	650	108
5	Кодеинфосфат 30мг	шах	23	10		Эм хангамж	0	33
2. Сэтгэцэд нөлөөт эмийн тайлан								
1	Диазепам 10мг/2мл	ам	507	1305	66499.A403	Азифарма	1026	786
2	Диазепам 10мг	шах	270	350	327216	Эм хангамж	530	90
3	Диазепам 5мг	шах	751	5900	TD5390	Азифарма	5406	1245
4	Фенобарбитал 100мг	шах	418	1180	062017. 10	Азифарма	962	636
5	Фенобарбитал 5мг	шах	489	2520	10718	Азифарма	2296	713
6	Грамадол 100мг/2мл	ам	789	2808	A66809	Эм хангамж	2858	739
7	Грамадол 50 мг	кап	1386	1400	SD3744	эм хангамж	1284	1502
8	Эфедрин гидрохлорид 30мг/1мл	ам	102	80	89235.702	Эм хангамж	109	73
9	Грамадол 100мг /лаа/	шг	0	17	c64214	Эм хангамж	5	12
10	Кетамин гидрохлорид 50мг/10	фл	81	26	80644	Эм хангамж	38	69
11	Алпразолам 0.25 мг	шах	960	0	117H23AA	Эм хангамж	130	830
Тайлан нэгтгэсэн : ЭМГ-ын Эмийн бодлогын хэрэгжилт хариуцсан мэргэжилтэн							/ Б.Мэндбаяр/	
Тайлан хянасан: ЭМГ-н ЭТҮХ-ийн дарга					/ Ж.Отгонбайгал/			