

**ӨМНӨГОВЬ АЙМГИЙН ХҮН АМЫН ЭРҮҮЛ МЭНД, ЭМНЭЛГИЙН ТУСЛАМЖ
ҮЙЛЧИЛГЭЭНИЙ СТАТИСТИК МЭДЭЭЛЭЛ**

№	Үзүүлэлт		Нэгж	2025 он	2026 он	Өсөлт бууралт	
1	Төрсөн эх		Бодит тоо	254	242	-12	
2	Амьд төрсөн хүүхэд		Бодит тоо	258	239	-19	
3	Амьгүй төрсөн хүүхэд		Бодит тоо	0	4	4	
			1000 нийт төрөлтөд	0.0	16.7	16.7	
4	Эхийн эндэгдэл		Бодит тоо	0	0	0	
			100 000 амьд төрөлтөд	0	0	0	
5	5 хүртэлх насны хүүхдийн эндэгдэл /0-4 нас 364 хоног/		Бодит тоо	9	7	-2	
			1000 амьд төрөлтөд	34.9	29.3	-5.6	
6	Үүнээс:	Нялхсын эндэгдэл /0-364 хоног/		Бодит тоо	7	5	-2
				1000 амьд төрөлтөд	27.1	20.9	-6.2
	Үүнээс:	Нярайн эндэгдэл /0-28 хоног/		Бодит тоо	6	2	-4
				1000 амьд төрөлтөд	23.3	8.4	-14.9
				Нялхсын эндэгдэлд эзлэх хувь	85.7	40.0	-45.7
		Үүнээс:	Нярайн эрт үеийн эндэгдэл /0-6 хоног/	Бодит тоо	4	2	-2
				Нярайн эндэгдэлд эзлэх хувь	66.7	100	33.3
			Нярайн хожуу үеийн эндэгдэл /7-28 хоног/	Бодит тоо	2	0	0
			Нярайн эндэгдэлд эзлэх хувь	33.3	0.0	-33.3	
	7	Перинаталь эндэгдэл		Бодит тоо	4	6	2
1000 нийт төрөлтөд				15.7	24.8	9.1	
8	Нийт нас баралт		Бодит тоо	87	97	10	
9	Эмнэлгийн нас баралт		Бодит тоо	29	28	-1	
			Хувь	33.3	28.9	-4.4	
10	Эмнэлэгт хоног болоогүй нас баралт		Бодит тоо	6	13	7	
			Хувь	20.7	46.4	25.7	
11	Жирэмсний эрт хяналт		Хувь	89.1	89.5	0.4	
12	Эмчлэгдсэн хүний тоо		Бодит тоо	4564	4231	-333	
13	Ор хоног		Бодит тоо	30502	24888	-5614	
14	Халдварт өвчин		Бодит тоо	382	407	25	
			10 000 хүнд	49.6	51.6	2	



1.ЭХ, ХҮҮХДИЙН ЭРҮҮЛ МЭНД

1.1Төрөлт

Аймгийн хэмжээнд 2026 оны эхний 03 дугаар сарын байдлаар 242 эх амаржиж, 239 хүүхэд мэндэлсэн ба төрөлт өмнөх үеийн мөн үеэс 12 тохиолдлоор буурсан байна. Амьд төрсөн **239** хүүхдийн:

Эрэгтэй нь
142 буюу **59.4%**



Эмэгтэй нь
97 буюу **40.6%**

Амьгүй төрөлт 4 бүртгэгдсэн ба 2500 граммаас доош бага жинтэй 9 амьд нярай төрсөн нь нийт амьд төрөлтийн 3.8%-ийг эзэлж, өмнөх оны мөн үеэс **6** тохиолдлоор буурсан байна. Эхийн эндэгдэл бүртгэгдээгүй.

Төрсөн эхчүүдийн 90.9% нь эмчийн хяналтын үзлэгт 6 ба түүнээс дээш удаа хамрагдсан байна. Нийт төрөлтийн 0.4 хувийг гэрийн төрөлт эзэлж байгаа ба Даланзадгад суманд бүртгэгдсэн байна. Эхийн ноцтой хүндрэл бүртгэгдээгүй байна.

2026 оны 03 дугаар сарын байдлаар мэс заслын аргаар төрсөн эхчүүд **68 /28.0%/** эзэлж байгаа бөгөөд өмнөх оны мөн үеэс 1.3%-р буурсан үзүүлэлттэй байна. Нийт төрөлтийн 11 буюу 4.5 хувийг охидын төрөлт эзэлж байгаа ба өнгөрсөн оны мөн үеэс 0.2 хувиар өссөн байна. /БД-1, ГТ-1,ХБ-1,Хх-1,Хү-1,Цц-2,Эх-2, Өо-1, Бусад-1/

0-5 насны хүүхдийн эндэгдэл 7 бүртгэгдсэн бөгөөд онош болон байршлаар нь авч үзвэл:

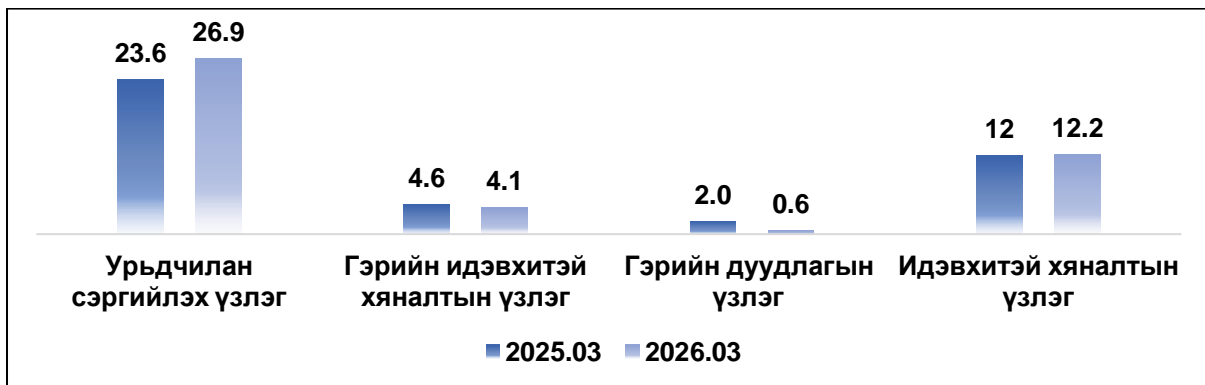
№	Нас	Хүйс	Нас барсан газар	Онош
1	0	эм	БОЭТ/ Мандал-Овоо/	Хөгжил гүйцээгүй нярай P07.2 Нярайн амьсгал гачаалын хам шинж P22.0
2	8 сар 13хоног	эм	Ханбогд	2 уушгины хатгалгаа цочмог явцтай хүнд хэлбэр
3	10 сар 8хоног	эм	Гурвантэс	Уушгины хатгалгаа цочмог явцтай
4	2 сар 21 өдөр	эм	Манлай	Шалтгаан тодорхойгүй, Амьсгалын замын цацалт, бүтэлт
5	3 нас 8 сар	эм	Цогтцэций /Архангай/	Зам тээврийн осол
6	0	эр	Гурвантэс /Хөвсгөл/	Нярайн амьсгал гачаалын хам шинж P22.0
7	1 нас 5 сар	эм	БОЭТ /Гурвантэс/	Лимфолейкоз, тодорхойгүй



2.ЭМНЭЛГИЙН ТУСЛАМЖ ҮЙЛЧИЛГЭЭНИЙ ҮЗҮҮЛЭЛТ

2.1 Амбулаторийн тусламж үйлчилгээ

Аймгийн хэмжээнд 2026 оны 03 дугаар сарын байдлаар **119.881** үзлэг хийгдэж, өмнөх оны мөн үеэс 7957 үзлэгээр буурсан байна. Нийт үзлэгийн 26.9 хувийг урьдчилан сэргийлэх үзлэг, 12.2 хувийг идэвхитэй хяналтын үзлэг, 0.6 хувийг гэрийн дуудлагын үзлэг тус тус эзэлж байна. Өмнөх оны мөн үетэй харьцуулахад идэвхтэй хяналтын үзлэг 0.2 хувиар нэмэгдсэн, гэрийн дуудлагын үзлэг 1.4 хувиар буурч, урьдчилан сэргийлэх үзлэг 3.3 хувиар өссөн.

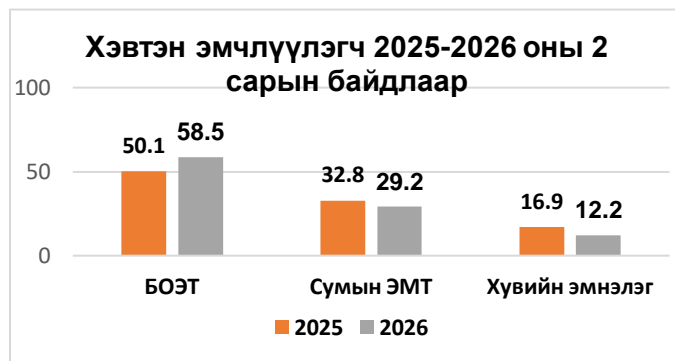


Эмнэлгийн тусламж, үйлчилгээний зарим үзүүлэлтүүд 2026 оны эхний 03 дугаар сарын байдлаар

№	Сум/өрх	Нийт үзлэг	Үүнээс					Бүртгэгдсэн өвчлөл	
			Урьдчилан сэргийлэх үзлэг	Өвчний учир амбулаторт	Идэвхтэй хяналт	Гэрийн идэвхтэй хяналт	Гэрийн дуудлага	2025 он	2026 он
1	Баяндалай	1660	465	623	381	147	44	440	447
2	Баян-овоо	942	614	245	45	12	26	191	253
3	Булган	461	38	250	147	20	6	22	30
4	Гурвантэс	3119	1103	1384	593	23	16	629	1032
5	МандалОвоо	290	118	160	10	0	2	285	104
6	Манлай	1663	663	554	355	32	59	356	381
7	Номгон	2047	1258	591	121	23	54	319	409
8	Ноён	1980	893	868	93	79	47	192	299
9	Сэврэй	1185	329	680	33	96	47	203	262
10	Ханбогд	3304	594	2677	29	0	4	415	477
11	Ханхонгор	771	385	340	2	9	35	305	330
12	Хүрмэн	1072	499	271	38	236	28	91	87
13	ЦогтОвоо	2703	1645	957	28	40	33	21	196
14	Цогтцэций	7626	597	5163	1430	146	290	1583	1492
15	БОЭТ	47959	9848	30034	8060	12	5	15683	14032
16	ХХЭМБ	19697	4447	14706	535	0	9	3106	4199
17	ӨЭМТ-үүд	23318	8791	7604	2728	4157	38	4355	3968
18	Цэргийн анги	84	60	24	0	0	0	0	29
19	Нийт	119881	32347	67131	14628	5032	743	28183	28027

2.2 Хэвтэн үйлчлүүлэгчдийн тусламж үйлчилгээ

Аймгийн хэмжээнд 2026 оны 03 дугаар сарын байдлаар 4231 хүн эмнэлэгт хэвтэн эмчлүүлсэн нь өмнөх оны мөн үеэс 333 хүнээр буурч, нийт 248,888 ор хоног ашиглаж, дундаж ор хоног 6.4 байна.



Нийт хэвтэн эмчлүүлэгчдийн 58.5 хувь нь БОЭТ-д, 29.2 хувь нь сумын эрүүл мэндийн төвүүдэд, 12.2 хувь нь хувийн эмнэлэгт хэвтэн эмчлүүлсэн байна.

2.3 Стационарын тусламж үйлчилгээний зарим үзүүлэлтүүд

№	Сум/хот	Орны тоо	Орны фонд ашиглалт	Дундаж ор хоног	Орны эргэлт
1	Баяндалай	12	13.1	8.7	1.6
2	Баян-Овоо	12	16.1	7.4	2.4
3	Булган	10	7.7	6.4	1.1
4	Гурвантэс	17	23.6	7.7	3.9
5	Мандал-Овоо	9	6.0	5.4	1.1
6	Манлай	13	6.8	5.5	1.1
7	Номгон	11	13.1	8.4	1.9
8	Ноён	14	16.6	7.5	2.6
9	Сэврэй	12	8.5	5.7	1.7
10	Ханбогд	37	14.5	7.7	2.2
11	Ханхонгор	9	18.7	7.6	2.6
12	Хүрмэн	10	13.3	9.5	1.9
13	Цогт-Овоо	13	13.7	5.6	2.4
14	Цогтцэций	45	15.1	5.8	2.6
15	БОЭТ	342	15.7	6.2	2.5
16	Хувийн эмнэлгүүд	110	18.5	6.1	3.0
17	ӨЭМТ-д	9	0.0	0.0	0.0
18	Цэргийн анги	22	0.0	0.0	0.0
19	Өмнөговь	707	14.9	6.4	2.4

2.4 Үр хөндөлт:

Аймгийн хэмжээнд 2026 оны 03 дугаар сарын байдлаар 109 үр хөндөлт бүртгэгдэж, өмнөх оноос 17 тохиолдлоор, 1000 амьд төрөлтөд 450 болж өмнөх оноос 50.0-аар тус тус буурсан үзүүлэлттэй байна.

Өсвөр насны охидын үр хөндөлт- 8/7.3/% буюу өнгөрсөн оны мөн үеэс 1.7%-р өссөн байна. /**Бо-1,Мн-1,Цц-1, Эх-3,Шб-1,Цц-1**/ сумдад тус охидын үр

хөндөлт бүртгэгдсэн байна.

Нийт үр хөндөлтийн 63 буюу 57.7%-ийг эмээр, 46 буюу 42.2%-ийг багажаар хийсэн байна.

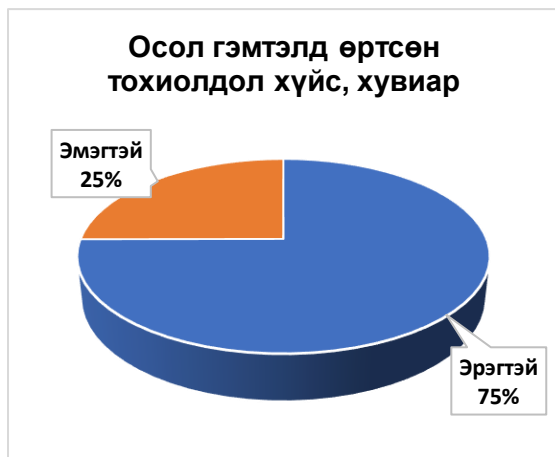
2.5 Түргэн тусламжийн дуудлага:

2026 оны 03 дугаар сарын байдлаар түргэн тусламжийн 3218 дуудлага бүртгэгдсэн нь өмнөх оны мөн үеэс 476 тохиолдлоор өссөн. Нийт дуудлагын 442 буюу 13.8 хувийг алсын дуудлага, 270 буюу 8.3 хувийг осол гэмтлийн дуудлага эзэлж байна.

№	Сум/Боэт	Түргэн тусламжийн дуудлага			Бүх дуудлагад эзлэх хувь	Алсын дуудлагын эзлэх хувь	Осол, Гэмтлийн дуудлагын эзлэх хувь
		Бүгд	Алсын дуудлага	Осол, гэмтлийн			
1	Баяндалай	44	4	2	1.4	0.1	0.0
2	Баян-Овоо	26	14	2	0.8	0.4	0.06
3	Булган	8	8	0	0.2	0.2	0.0
4	Гурвантэс	120	57	9	3.7	1.8	0.2
5	Мандал-Овоо	71	23	2	2.2	0.7	0.06
6	Манлай	72	13	4	2.2	0.4	0.1
7	Номгон	49	40	0	1.5	1.2	0.0
8	Ноён	25	16	3	0.8	0.5	0.09
9	Сэврэй	47	45	4	1.5	1.4	0.1
10	Ханбогд	59	39	12	1.8	1.2	0.4
11	Ханхонгор	97	44	5	3	1.4	0.2
12	Хүрмэн	85	36	2	2.6	1.1	0.06
13	Цогт-Овоо	68	31	6	2.1	1	0.2
14	Цогтцэций	290	23	30	9	0.7	0.9
15	БОЭТ	2119	49	189	65.8	1.5	5.9
16	Шимбилэг	25	0	0	0.8	0.0	0.0
17	Өнө-орших	4	0	0	0.1	0.0	0.0
18	Энхийн хүслэн	9	0	0	0.3	0.0	0.0
19	Нийт	3218	442	270	100	13.8	8.3

2.6 Осол гэмтэл

2026 оны 03 дугаар сарын байдлаар осол гэмтлийн 467 тохиолдо бүртгэгдсэн нь өмнөх оны мөн үетэй харьцуулахад 83 тохиолдлоор өссөн байна. Осол гэмтэлд өртсөн тохиолдлын 75% (350) нь эрэгтэй, 25% (117) нь эмэгтэй байна.

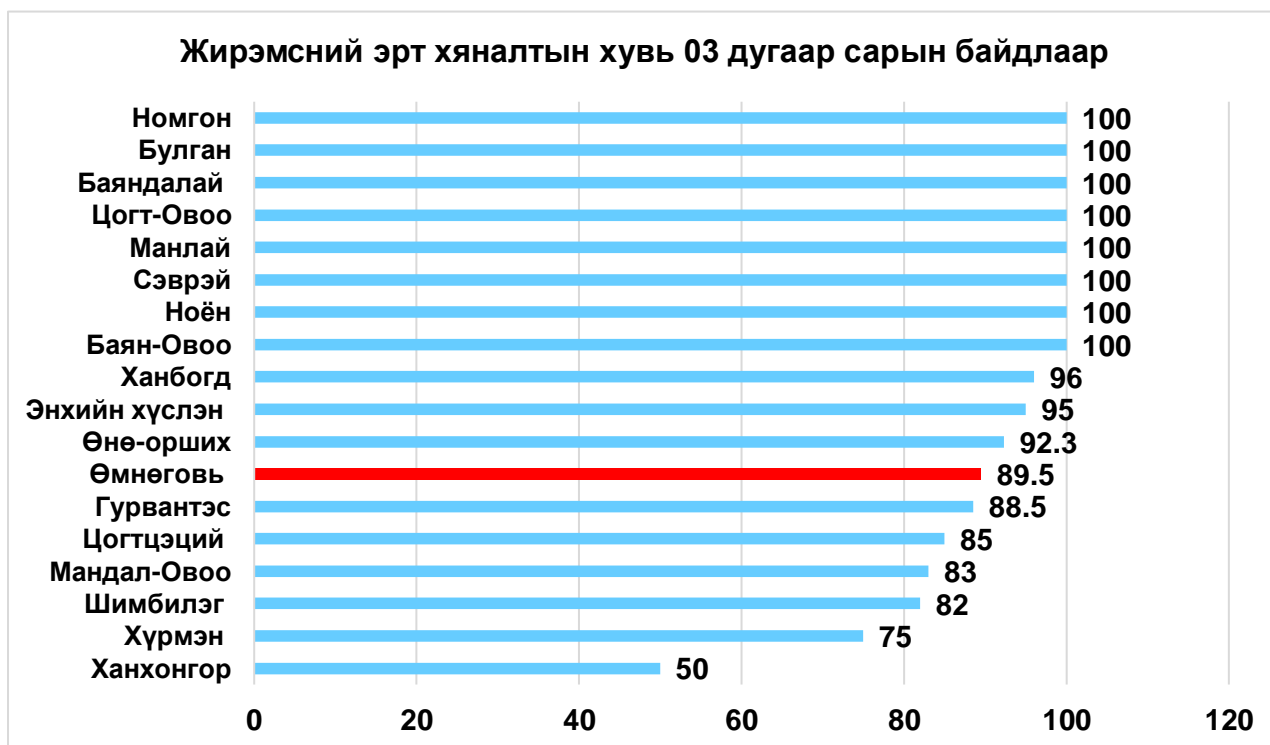




2.7 Жирэмсэн үеийн тусламж үйлчилгээ:

2026 оны 03 дугаар сарын байдлаар 313 жирэмсэн эмэгтэйчүүдийг хяналтад авсан нь өмнөх оны мөн үеэс 34 жирэмснээр буурсан. Жирэмсний эрт үеийн хяналт **89.5%** болж, өмнөх оны мөн үеэс **1.9%-р** буурсан. Жирэмсэн эмэгтэйчүүдийн БЗДХ-ын шинжилгээнд хамрагдсан байдлыг авч үзвэл тэмбүү, ХДХВ халдвар илрүүлэх шинжилгээнд 99.6% хамрагдаж тэмбүүгийн халдварын 4 эерэг тохиолдол бүртгэгдэж эмчилгээнд хамрагдсан.

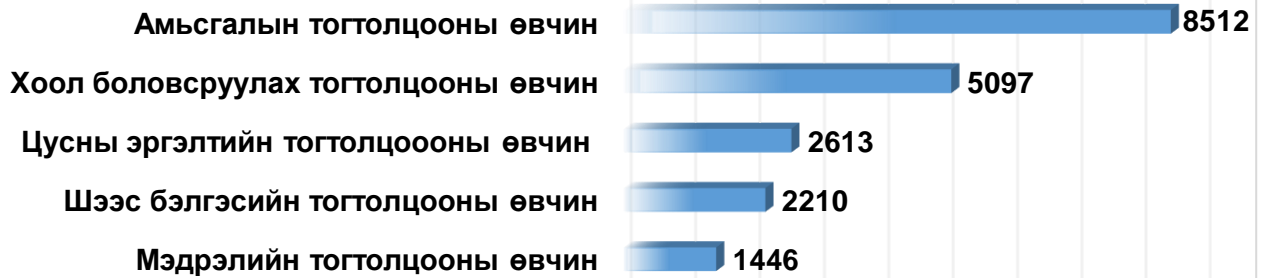
Заг хүйтэн илрүүлэх шинжилгээнд 96.5% хамрагдсан, трихомониаз илрүүлэх шинжилгээнд 96.5% нь хамрагдаж, 5 эерэг тохиолдол бүртгэгдэж эмчилгээнд хамрагдсан байна.



3. ХАЛДВАРТ БУС ӨВЧИН:

Халдварт бус өвчний 28027 тохиолдол бүртгэгдсэн нь өмнөх оны мөн үеэс 156 тохиолдлоор, 10000 хүн амд 3550 болж өмнөх оны мөн үеэс 110-р тус тус буурсан байна.

ТЭРГҮҮЛЭХ ӨВЧЛӨЛ ЭХНИЙ 03 САРЫН БАЙДЛААР



3.1 Халдварт бус өвчний эрт илрүүлэг, үзлэгийн мэдээ:

Аймгийн хэмжээнд 2026 оны 03 дугаар сарын байдлаар артерийн гипертензи эрт илрүүлгийн үзлэгт 18-аас дээш насны 27,207 хүн хамрагдахаас 4145 буюу 15.2 хувь нь хамрагдсан байна. Үр дүнгийн үзүүлэлтээр 483 давтан үзлэгийн 9 хүнд буюу 1.8 хувьд нь артерийн гипертензи онош батлагдсан байна.

Чихрийн шижин өвчний эрт илрүүлгийн үзлэгт 35-аас дээш насны нийт 4136 хүн хамрагдсанаас 38.3 хувь нь эрэгтэй, 61.7 хувь нь эмэгтэй байна. Үр дүнгийн үзүүлэлтээр 401 давтан үзлэгийн 7 хүнд буюу 1.7 хувьд нь чихрийн шижин өвчний онош батлагдсан байна.

Эмнэлгийн нэр	Артерийн даралт ихсэх өвчний эрт илрүүлэг			Чихрийн шижингийн эрт илрүүлэг			Элэгний хавдарын эрт илрүүлэг/15-65/			Умайн хүзүүний эсийн шинжилгээ			Хөхний үзлэгт хамрагдсан хүн			Дундаж хувь
	хамраг двал зохиох	хамраг дсан	хамраг дсан хувь	хамраг двал зохиох	хамраг дсан	хамраг дсан хувь	хамраг двал зохиох	хамраг дсан	хамраг дсан хувь	хамраг двал зохиох	хамраг дсан	хамраг дсан хувь	хамраг двал зохиох	хамраг дсан	хамраг дсан хувь	
1 Баяндалай	984	111	11.3	655	80	12.2	1037	102	9.8	102	8	7.8	295	65	22.0	12.6
2 Баян-овоо	721	57	7.9	496	71	14.3	905	172	19.0	67	6	9.0	232	17	7.3	11.5
3 Булган	900	0	0.0	900	0	0.0	607	0	0.0	71	0	0.0	309	0	0.0	0.0
4 Гурвантэс	2586	419	16.2	1493	307	20.6	2395	181	7.6	276	29	10.5	695	112	16.1	14.2
5 МандалОвоо	801	20	2.5	501	20	4.0	740	74	10.0	60	14	23.3	229	27	11.8	10.3
6 Манлай	967	164	17.0	858	150	17.5	1100	150	13.6	139	37	26.6	392	110	28.1	20.6
7 Номгон	1090	442	40.6	760	383	50.4	1210	387	32.0	88	8	9.1	290	26	9.0	28.2
8 Ноён	874	389	44.5	592	358	60.5	870	274	31.5	86	22	25.6	364	27	7.4	33.9
9 Сэврэй	630	163	25.9	431	93	21.6	814	217	26.7	101	0	0.0	291	0	0.0	14.8
10 Ханбогд	1875	110	5.9	2030	23	1.1	2290	12	0.5	560	11	2.0	390	11	2.8	2.5
11 Ханхонгор	1112	149	13.4	1112	113	10.2	1131	56	5.0	94	6	6.4	376	32	8.5	8.7
12 Хүрмэн	891	203	22.8	624	155	24.8	780	215	27.6	93	14	15.1	271	105	38.7	25.8
13 ЦогтОвоо	986	224	22.7	670	170	25.4	1044	241	23.1	104	10	9.6	316	76	24.1	21.0
14 Цогтцэций	3000	0	0.0	2800	0	0.0	3500	274	7.8	400	133	33.3	1600	154	9.6	10.1
Сумын дүн	17417	2451	14.1	13922	1923	13.8	18423	2355	12.8	2241	298	13.3	6050	762	12.6	13.3
15 Шимбилэг	3040	518	17.0	2832	518	18.3	2560	381	14.9	684	67	9.8	1920	468	24.4	16.9
16 ӨнөОрших	2413	242	10.0	2800	235	8.4	2150	472	22.0	362	18	5.0	1230	318	25.9	14.2
17 Энхийн хүслэн	4337	934	21.5	3022	1460	48.3	2460	701	28.5	524	125	23.9	1826	998	54.7	35.4
Өрхийн дүн	9790	1694	17.3	8654	2213	25.6	7170	1554	21.7	1570	210	13.4	4976	1784	35.9	22.8
Нийт дүн	27207	4145	15.2	22576	4136	18.3	25593	3909	15.3	3811	508	13.3	11026	2546	23.1	17.0

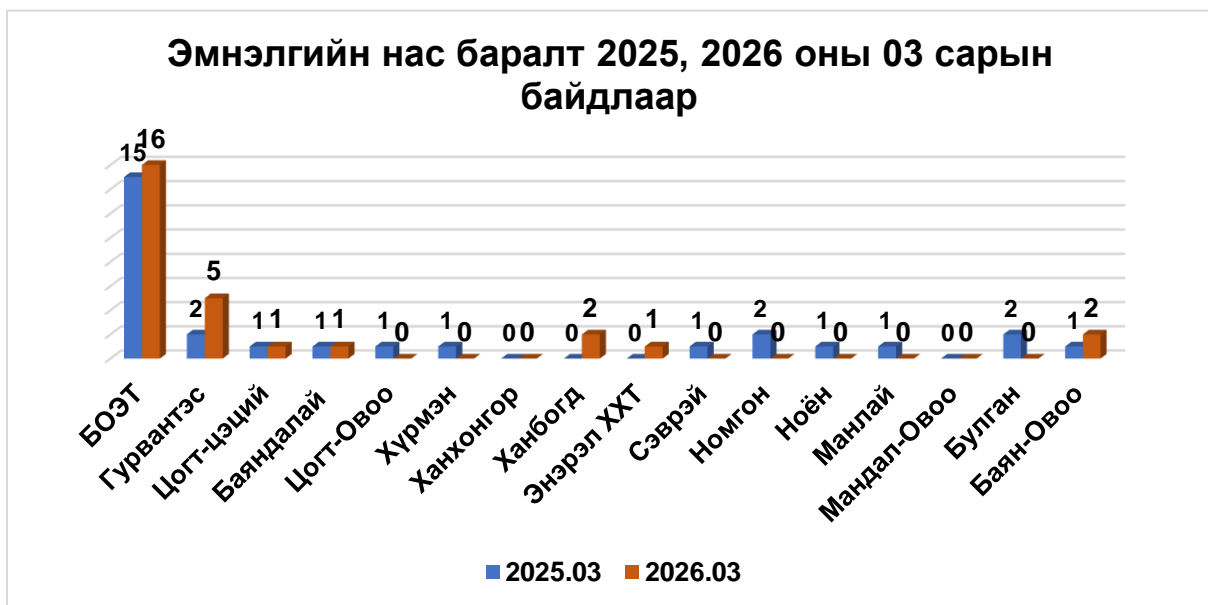


4. ХҮН АМЫН НАС БАРАЛТ

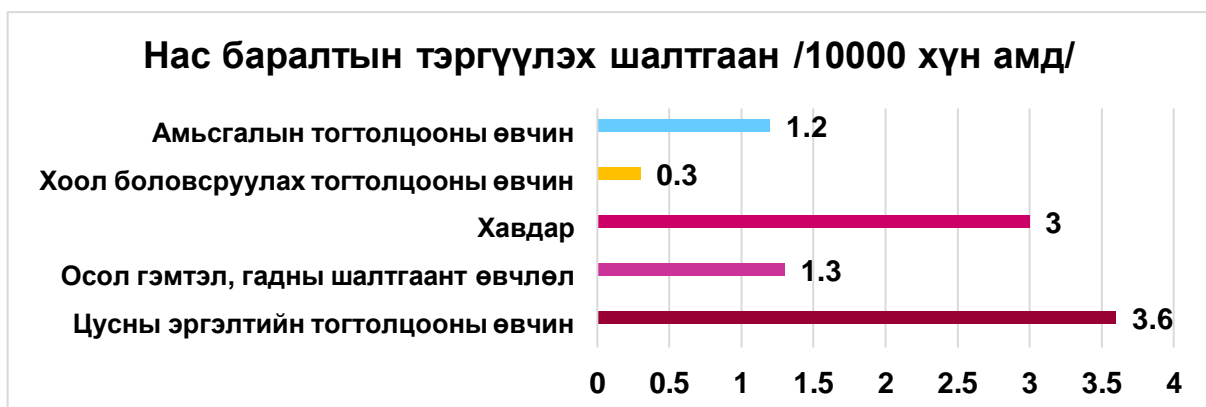
2026 оны 03 дугаар сарын байдлаар аймгийн хэмжээнд 97 нас баралт бүртгэгдсэн ба өмнөх оны мөн үеэс 10 тохиолдлоор өссөн байна.

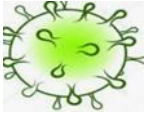
Нийт нас баралтын 61 /62.9%/ нь эрэгтэй, 36 /37.1%/ нь эмэгтэй байна. Нийт нас баралтаас 24.7% нь хорт хавдар, 14.4% нь осол гэмтлийн нас баралт, 29.8% нь зүрхний шигдээс, тархинд цус харвалт зэрэг сэргийлж болох эндэгдлээр нас барсан байна.

Нийт нас баралтын 28.8% нь эмнэлэгт нас барсан ба 13 тохиолдол буюу 44.8 хувийг хоног болоогүй нас баралт эзэлж байна.



Нас баралтын түвшин 10000 хүн амд 12.2 байна. Осол гэмтэл, гадны шалтгаант нас баралт 13 бүртгэгдэж нийт нас баралтын 13.4 хувийг эзэлж байгаа бөгөөд 10000 хүн амд ногдох осол гэмтэл, гадны шалтгаант нас баралт 1.3 байна.





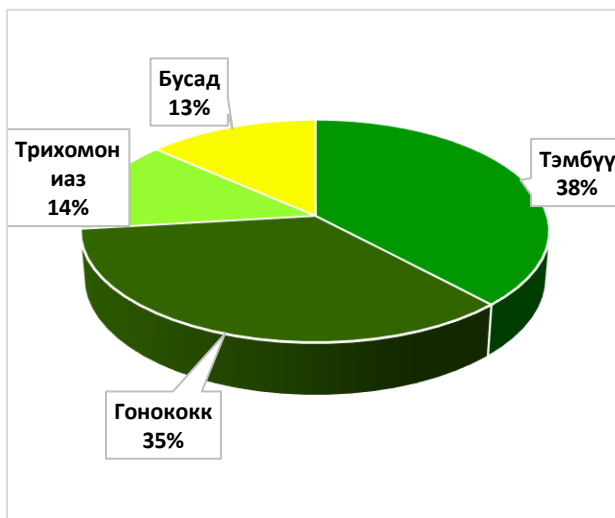
5. ХАЛДВАРТ ӨВЧИН

Халдварт өвчний 407 тохиолдол бүртгэгдэж 10000 хүн амд 51.5 байна. Халдварт өвчний шалтгаант нас баралт бүртгэгдээгүй.

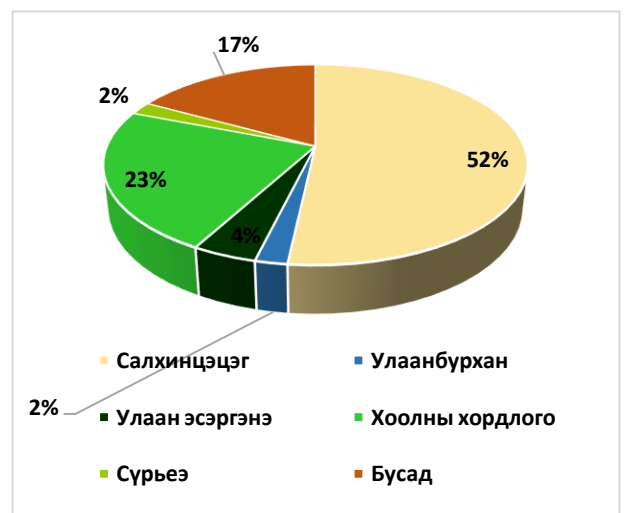
Халдварт өвчний бүтцийн хувьд авч үзвэл:

Нийт халдварт өвчний 135 /33.3%/-г БЗДХ, 149 /36.7%/-г салхинцэцэг, 66 /16.2%/-г хоолны хордлого, 12 /2.9%/-г улаан эсэргэнэ, 1 /0.2%/-г вируст гепатит, 6 /1.5%/-г сүрьеэ тус тус эзэлж байна.

Бэлгийн дамаар дамжих халдвар, хувиар



Бусад халдварт өвчин



АНХААРАЛ ТАТСАН ҮЗҮҮЛЭЛТҮҮД:

1. Өмнөх оноос жирэмсний эрт үеийн хяналт 1.9%-иар, төрөлт 12 тохиолдлоор буурсан байна.
2. Гэрийн төрөлтийн 1 тохиолдол бүртгэгдсэн ба нийт төрөлтийн 0.4 хувийг эзэлж байна.
3. 2026 оны 3 сарын байдлаар 109 үр хөндөлт бүртгэгдэж, өмнөх оноос 17 тохиолдлоор, 1000 амьд төрөлтөд 450 болж өмнөх оноос 50.0-аар тус тус буурсан үзүүлэлттэй байна. Өсвөр насны охидын үр хөндөлт- 8/7.3% буюу өнгөрсөн оны мөн үеэс 1.7%-р өссөн байна.
4. БЗДХ-ын 135 тохиолдол бүртгэгдсэн ба үүнээс өсвөр насны /14-19/ хүүхдийн 22 тохиолдол бүртгэгдсэн ба 6 тохиолдлоор өссөн байна.
5. Нас баралтын түвшин 10000 хүн амд 12.2 байна. Осол гэмтэл, гадны шалтгаант нас баралт 13 бүртгэгдэж нийт нас баралтын 13.4 хувийг эзэлж байгаа бөгөөд 10000 хүн амд ногдох осол гэмтэл, гадны шалтгаант нас баралт 1.3 байна
6. Нийт нас баралтын 28.8% нь эмнэлэгт нас барсан ба 13 тохиолдол буюу 44.8 хувийг хоног болоогүй нас баралт эзэлж байна.

МЭДЭЭЛЭЛ БЭЛТГЭСЭН:

ХШҮМХ-ийн мэргэжилтэн Ш.Нарандалай, М.Отгонцэцэг

ХОЛБОО БАРИХ:



ӨМНӨГОВЬ АЙМАГ ЭРҮҮЛ МЭНДИЙН ГАЗАР



70533587



umnugoviemg@gmail.com